



# Výroční zpráva podfondu

Otakar, podfond FINEZ SICAV  
za období od 1. 1. 2023 do 30. 6. 2024

## Obsah

Použité zkratky .....	4
<b>1. Základní údaje o Podfondu .....</b>	<b>6</b>
a) Údaje o cenných papírech Podfondu .....	6
<b>2. Objektivní zhodnocení vývoje podnikání Fondu v Účetním období.....</b>	<b>8</b>
a) Přehled investiční činnosti .....	8
b) Finanční přehled .....	10
c) Přehled portfolia Podfondu .....	11
d) Přehled výsledků Podfondu .....	11
e) Přehled základních finančních a provozních ukazatelů Podfondu.....	12
f) Zdroje kapitálu Podfondu .....	13
g) Údaje týkající se prosazování environmentálních nebo sociálních vlastností a udržitelných investic podle čl. 11 nařízení Evropského parlamentu a Rady (EU) 2019/208821) a údaje podle čl. 5 až 7 nařízení Evropského parlamentu a Rady (EU) 2020/852 (§ 291 odst. 1 ZISIF ve spojení s § 234 odst. 1 písm. j) ZISIF) .....	14
h) Vývoj hodnoty akcie v rozhodném období v grafické podobě (§ 291 odst. 1 ZISIF ve spojení s § 234 odst. 1 písm. k) ZISIF a Přílohou 2 písm. f) VoBÚP) .....	14
<b>3. Textová část Výroční zprávy.....</b>	<b>21</b>
a) Popis všech významných událostí, které se týkají Fondu a k nimž došlo po skončení Účetního období, vč. informací o skutečnostech, které nastaly až po rozvahovém dni a jsou významné pro naplnění účelu Výroční zprávy (§ 34 odst. 2 písm. b) ZISIF a § 21 odst. 2 písm. a) ZoÚ) .....	21
b) Údaje o předpokládaném budoucím vývoji podnikání Fondu (§ 34 odst. 2 písm. c) ZISIF a § 21 odst. 2 písm. b) ZoÚ) .....	21
c) Informace o aktivitách v oblasti výzkumu a vývoje (§ 21 odst. 2 písm. c) ZoÚ) .....	24
d) Informace, zda v Účetním období došlo k nabytí vlastních akcií (§ 307 ZOK a § 21 odst. 2 písm. d) ZoÚ).....	24
e) Informace o aktivitách v oblasti ochrany životního prostředí a pracovněprávních vztazích (§ 21 odst. 2 písm. e) ZoÚ) .....	24
f) Informace o tom, zda Fond má pobočku nebo jinou část obchodního závodu v zahraničí (§ 21 odst. 2 písm. f) ZoÚ) .....	24
g) Údaje o činnosti obhospodařovatele Fondu ve vztahu k majetku Fondu v Účetním období (§ 291 odst. 1 ZISIF ve spojení s § 234 odst. 1 písm. b) ZISIF) .....	24
h) Identifikační údaje každé osoby provádějící správu majetku (portfolio manažera), případně externího správce Fondu v rozhodném období a době, po kterou tuto činnost vykonával, včetně stručného popisu jeho zkušeností a znalostí (§ 291 odst. 1 ZISIF ve spojení s § 234 odst. 1 písm. k) ZISIF a Přílohou 2 písm. a) VoBÚP).....	24
i) Identifikační údaje každého depozitáře Fondu v rozhodném období a době, po kterou činnost depozitáře vykonával (§ 291 odst. 1 ZISIF ve spojení s § 234 odst. 1 písm. k) ZISIF a Přílohou 2 písm. b) VoBÚP) .....	25
j) Identifikační údaje každé osoby pověřené úschovou nebo opatrováním majetku Fondu, pokud je u této osoby uloženo více než 1 % hodnoty majetku Fondu (§ 291 odst. 1 ZISIF ve spojení s § 234 odst. 1 písm. k) ZISIF a Přílohou 2 písm. c) VoBÚP) .....	26
k) Identifikační údaje každé osoby oprávněné poskytovat investiční služby, která vykonávala činnost hlavního podpůrce ve vztahu k majetku Fondu v rozhodném období, a údaj o době, po kterou tuto činnost vykonávala (§ 291 odst. 1 ZISIF ve spojení s § 234 odst. 1 písm. k) ZISIF a Přílohou 2 písm. d) VoBÚP).....	26

l)	Identifikace majetku, pokud jeho hodnota přesahuje 1 % hodnoty majetku Podfondu ke dni, kdy bylo provedeno ocenění využité pro účely této zprávy, s uvedením celkové pořizovací ceny a reálné hodnoty na konci rozhodného období (§ 291 odst. 1 ZISIF ve spojení s § 234 odst. 1 písm. k) ZISIF a Přílohou 2 písm. e) VoBÚP).....	26
m)	Soudní nebo rozhodčí spory, které se týkají majetku nebo nároku vlastníků cenných papírů nebo zaknihovaných cenných papírů vydávaných Fondem, jestliže hodnota předmětu sporu převyšuje 5 % hodnoty majetku Fondu v rozhodném období, vč. údajů o všech státních, soudních nebo rozhodčích řízeních za Účetní období, která mohla mít nebo v nedávné minulosti měla významný vliv na finanční situaci nebo ziskovost Fondu nebo jeho skupiny nebo prohlášení o tom, že taková řízení neexistují (§ 291 odst. 1 ZISIF ve spojení s § 234 odst. 1 písm. k) ZISIF a Přílohou 2 písm. g) VoBÚP).....	26
n)	Hodnota všech vyplacených podílů na zisku na jednu investiční akcii (§ 291 odst. 1 ZISIF ve spojení s § 234 odst. 1 písm. k) ZISIF a Přílohou 2 písm. h) VoBÚP).....	26
o)	Údaje o skutečně zaplacené úplatě obhospodařovateli za obhospodařování Fondu, s rozlišením na údaje o úplatě za výkon činnosti depozitáře, administrátora, hlavního podpůrce a auditora, a údaje o dalších nákladech či daních (§ 291 odst. 1 ZISIF ve spojení s § 234 odst. 1 písm. k) ZISIF a Přílohou 2 písm. i) VoBÚP).....	27
p)	Údaje o podstatných změnách údajů uvedených ve statutu investičního fondu, ke kterým došlo v průběhu Účetního období (§ 291 odst. 1 ZISIF ve spojení s § 234 odst. 2 písm. a) ZISIF).....	27
q)	Údaje o mzdách, úplatách a obdobných příjmech pracovníků a vedoucích osob, které mohou být považovány za odměny, vyplacených obhospodařovatelem Fondu jeho pracovníkům nebo vedoucím osobám v Účetním období, členěných na pevnou a pohyblivou složku, údaje o počtu pracovníků a vedoucích osob obhospodařovatele Fondu a údaje o případných odměnách za zhodnocení kapitálu, které Fond nebo jeho obhospodařovatel vyplatil (§ 291 odst. 1 ZISIF ve spojení s § 234 odst. 2 písm. b) ZISIF).....	28
r)	Údaje o mzdách, úplatách a obdobných příjmech pracovníků nebo vedoucích osob, které mohou být považovány za odměny, vyplacených obhospodařovatelem Fondu těm z jeho pracovníků nebo vedoucích osob, jejichž činnost má podstatný vliv na rizikový profil Fondu (§ 291 odst. 1 ZISIF ve spojení s § 234 odst. 2 písm. c) ZISIF).....	28
<b>4.</b>	<b>Prohlášení oprávněných osob Fondu.....</b>	<b>30</b>
<b>5.</b>	<b>Přílohy.....</b>	<b>31</b>
6.	Příloha č. 1 – Zpráva auditora k účetní závěrce Podfondu.....	
7.	Příloha č. 2 – Účetní závěrka Podfondu ověřená auditorem.....	
8.	Příloha č. 3 – Identifikace majetku, pokud jeho hodnota přesahuje 1 % hodnoty majetku Podfondu ke dni, kdy bylo provedeno ocenění využité pro účely této zprávy, s uvedením celkové pořizovací ceny a reálné hodnoty na konci rozhodného období (§ 291 odst. 1 ZISIF ve spojení s § 234 odst. 1 písm. k) ZISIF a Přílohou 2 písm. e) VoBÚP).....	



## Použité zkratky

AIFMR	Nařízení Komise v přenesené pravomoci (EU) č. 231/2013 ze dne 19. prosince 2012, kterým se doplňuje směrnice Evropského parlamentu a Rady 2011/61/EU, pokud jde o výjimky, obecné podmínky provozování činnosti, depozitáře, pákový efekt, transparentnost a dohled, ve znění pozdějších předpisů
AVANT IS	AVANT investiční společnost, a.s., IČO: 275 90 241, se sídlem Hvězdova 1716/2b, Nusle, 140 00 Praha 4
ČNB	Česká národní banka
Fond	FINEZ SICAV a.s., IČO: 116 73 834, se sídlem Bohunická 133/50, Horní Heršpice, 619 00 Brno
IAS/IFRS	Mezinárodní standardy účetního výkaznictví přijaté právem Evropské unie
Fondový kapitál	Hodnota majetku v podfondu snižená o hodnotu dluhů v podfondu ve smyslu § 191 odst. 6 ZISIF, přičemž majetek a dluhy podfondu představují majetek a dluhy Fondu z jeho investiční činnosti, které byly jako část jmění Fondu účetně a majetkově odděleny a zahrnuty do podfondu vytvořeného Fondem ve smyslu ust. § 165 odst. 1 a 2 ZISIF.
ISIN	Identifikační označení podle mezinárodního systému číslování pro identifikaci cenných papírů
LEI	Legal Entity Identifier (bližší viz <a href="https://www.gleif.org/en">https://www.gleif.org/en</a> a <a href="https://www.cdcp.cz/index.php/cz/dalsi-sluzby/lei-legal-entity-identifier/prideleni-lei">https://www.cdcp.cz/index.php/cz/dalsi-sluzby/lei-legal-entity-identifier/prideleni-lei</a> )
Ostatní jmění	Majetek a dluhy Fondu, které nejsou součástí majetku a dluhů Fondu z jeho investiční činnosti ve smyslu § 165 odst. 2 ZISIF
OZ	Zákon č. 89/2012 Sb., občanský zákoník, ve znění pozdějších předpisů
Podfond	Podfond vytvořený Fondem s názvem „Otakar, podfond FINEZ SICAV“, NID: 75162610
VoBÚP	Vyhláška č. 244/2013 Sb., o bližší úpravě některých pravidel zákona o investičních společnostech a investičních fondech, ve znění pozdějších předpisů
Výroční zpráva	Tato výroční zpráva
Účetní období	Období od 1. 1. 2023 do 30. 6. 2024
ZISIF	Zákon č. 240/2013 Sb., o investičních společnostech a investičních fondech, ve znění pozdějších předpisů
ZoA	Zákon č. 93/2009 Sb., o auditorech, ve znění pozdějších předpisů
ZOK	Zákon č. 90/2012 Sb., o obchodních společnostech a družstvech (zákon o obchodních korporacích), ve znění pozdějších předpisů

ZoÚ

Zákon č. 563/1991 Sb., o účetnictví, ve znění pozdějších předpisů

Srovnávacím obdobím v rozvaze, podrozvaze, výkazu zisku a ztráty, výkazu změn čistých aktiv připadajících na držitele investičních akcií je období končící posledním dnem účetního období předcházejícího Účetnímu období.

Vysvětlující poznámky obsahují dostačující informace tak, aby investor řádně porozuměl veškerým významným změnám v hodnotách a vývoji v Účetním období, jež odráží finanční výkazy.

Výroční zpráva je nekonsolidovaná a je auditovaná.

Fond v souladu s ust. § 165 odst. 1 ZISIF vytváří podfondy jako účetně a majetkově oddělené části jmění Fondu. O majetkových poměrech podfondů, jakož i o dalších skutečnostech, se vede účetnictví tak, že umožnilo sestavení účetní závěrky samostatně za Fond i každý jeho podfond. Za Podfond je sestavena Výroční zpráva.



## 1. Základní údaje o Podfondu

Název Podfondu	Otakar, podfond FINEZ SICAV
Sídlo	Bohunická 133/50, Horní Heršpice, 619 00 Brno
NID	75162610
Vznik Podfondu:	27. 7. 2021
Doba trvání Podfondu	doba neurčitá
Typ Fondu a jeho právní forma	Podfond fondu kvalifikovaných investorů dle ust. § 95 odst. 1 písm. a) ZISIF v právní formě akciové společnosti s proměnným základním kapitálem
Právní režim	Fond se při své činnosti řídí právními předpisy všeobecně závaznými v České republice
Země sídla Fondu	Česká republika
Telefonní číslo a webové stránky	+420 267 997 795, avantfunds.cz
Obhospodařovatel	AVANT IS
Poznámka	Obhospodařovatel je oprávněn přesáhnout rozhodný limit. Obhospodařovatel vykonává pro Fond služby administrace ve smyslu ust. § 38 odst. 1 ZISIF.
LEI Podfondu	315700HGBBDTOKYCQA46

## a) Údaje o cenných papírech Podfondu

## Výkonnostní investiční akcie („VIA“)

Podoba	zaknihovaný cenný papír v evidenci AVANT IS
Forma	na jméno
Jmenovitá hodnota	kusové
Obchodovatelnost	nejsou přijaty k obchodování na evropském regulovaném trhu
Převoditelnost	převoditelnost je omezena
ISIN	CZ0008047206
Počet akcií ke konci Účetního období	10.741.552 kusů
Změny v Účetním období	
Nově vydané	2.171.812 ks v objemu 3.500 tis. Kč
Odkoupené	0 ks v objemu 0 Kč



## Růstové investiční akcie („RIA“)

Podoba	zaknihovaný cenný papír v evidenci AVANT IS
Forma	na jméno
Jmenovitá hodnota	kusové
Obchodovatelnost	nejsou přijaty k obchodování na evropském regulovaném trhu
Převoditelnost	převoditelnost je omezena
ISIN	CZ0008047180
Počet akcií ke konci Účetního období	236.110.487 kusů
Změny v Účetním období	
Nově vydané	103.650.697 ks v objemu 113 486 tis. Kč
Odkoupené	441.467 ks v objemu 500 tis. Kč

## Dividendové investiční akcie („DIA“)

Podoba	zaknihovaný cenný papír v evidenci AVANT IS
Forma	na jméno
Jmenovitá hodnota	kusové
Přijetí k obchodování na regulovaném trhu	nejsou přijaty k obchodování na evropském regulovaném trhu
Převoditelnost	převoditelnost je omezena
ISIN	CZ0008047198
Počet akcií ke konci Účetního období	0 kusů
Změny v Účetním období	
Nově vydané	0 ks v objemu 0 tis. Kč
Odkoupené	0 ks v objemu 0 tis. Kč



## 2. Objektivní zhodnocení vývoje podnikání Fondu v Účetním období

(ust. § 34 odst. 2 písm. a) ZISIF)

### a) Přehled investiční činnosti

Fond vytváří podfondy, jako účetně a majetkově oddělené části jmění Fondu. Fond zahrnuje do podfondů majetek a dluhy ze své investiční činnosti. K podfondům Fond vydává investiční akcie. O majetkových poměrech podfondů, jakož i o dalších skutečnostech, se vede účetnictví tak, aby umožnilo sestavení účetní závěrky za každý jednotlivý podfond. Veškerá činnost Fondu probíhá na jeho podfondech.

#### Přehled investiční činnosti Podfondu

V průběhu účetního období Podfond prováděl standardní investiční činnost dle svého statutu. Předmětem podnikání Podfondu je kolektivní investování prostředků získaných od investorů na základě stanovených investičních cílů a investiční strategie Podfondu. Investičním cílem Podfondu jsou zejména investice do cenných papírů vydaných jinými investičními fondy, převážně fondy kvalifikovaných investorů různého zaměření (např. nemovitosti, zemědělská půda, akcie, Private Equity, developerské projekty aj.). Kromě toho může Podfond v menší míře investovat také do investičních cenných papírů (např. ETF, akcií a dluhopisů) a dále do majetkových účastí s obdobným zaměřením. Převážná část zisků plynoucích z portfolia Podfondu bude v souladu s investiční strategií dále reinvestována.

V průběhu Účetního období se Podfond zaměřil na rozvoj a stabilizaci stávajících investic, ale i na nové investiční příležitosti. Hlavním cílem Podfondu je diverzifikace portfolia tak, aby byl vývoj hodnoty investic stabilní a cílený výnos byl 5-7 % p. a., respektive 2-3 % nad inflací.

Podfond realizuje investice do cenných papírů, prostřednictvím cca 25-30 vybraných fondů (jedná se zejména o fondy kvalifikovaných investorů) tak, aby co nejlépe diverzifikoval své portfolio mezi různé typy aktiv, přičemž **preferuje reálná hmotná aktiva, která mají jasnou užitnou hodnotu a generují stabilní výnosy.**

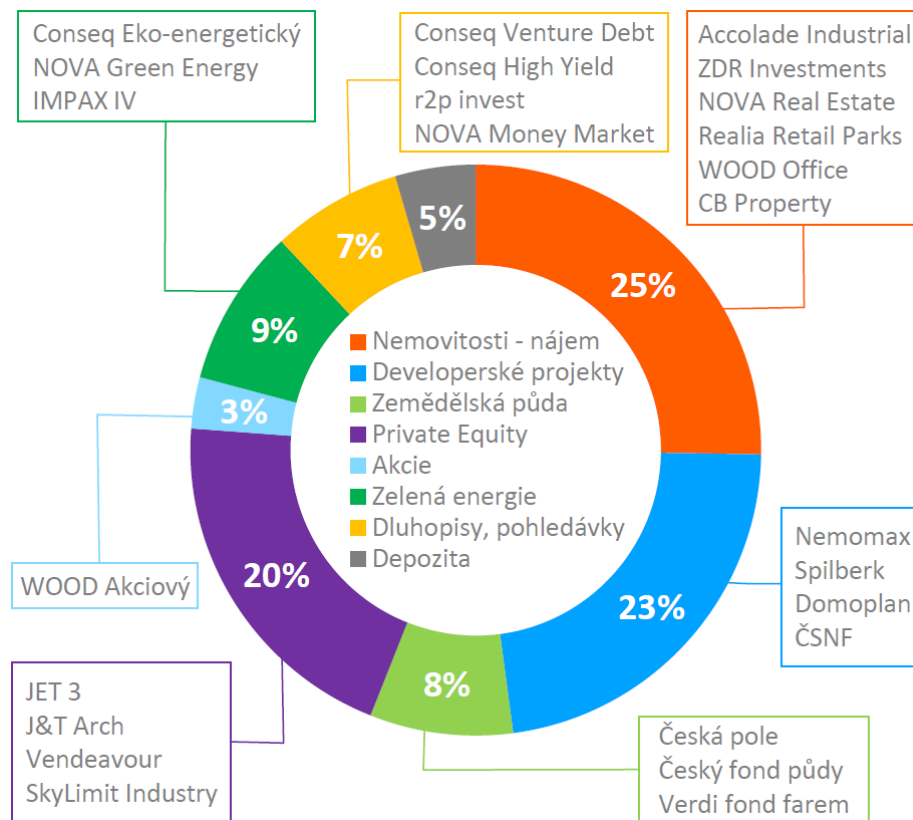
Skladba portfolia Podfondu v účetním období:

- V portfoliu Podfondu jsou například nemovitostní fondy [Accolade Industrial ZDR Investments](#), [WOOD Office](#), [NOVA Real Estate](#), [Realia Retail Parks](#) a [CB Property](#). Dále tři fondy zaměřené na zemědělskou půdu, [Český fond půdy](#), [AVANT Česká pole](#) a [Verdi fond farem](#). Investuje také do developerských fondů [Nemomax](#), [Spilberk](#), [ČSNE](#) a [Domoplan](#).
- V oblasti private equity se jedná o fondy [JET](#), [Vendeavour](#), [SkyLimit Industry](#) a [J&T Arch Investments](#) a dále tři fondy zaměřené na obnovitelné zdroje energií [Conseq Eko-energetický](#), [NOVA Green Energy](#) a lucemburský fond IMPAX IV.
- V rámci akciové složky je zainvestováno ve WOOD Akciový, jedná se převážně o velké globálně působící firmy se stabilními tržbami.
- V rámci dluhopisové složky se jedná o investice do fondu [Conseq High Yield](#), [Conseq Venture Debt](#) nebo pohledávkového fondu [R2P invest](#). Volná hotovost je uložena do fondu [Conseq depozitní plus](#).





Ke konci Účetního období Podfond evidoval 106 investorů a fondový kapitál přijatý k obhospodařování zainvestoval v souladu se svou strategií do 26 fondů. Ke konci Účetního období vypadala struktura portfolia takto:



Hlavními zdroji příjmů Podfondu v Účetním období tak byly výnosy z ocenění držených cenných papírů.

Účetní závěrka je sestavována samostatně i pro Fond.

Hospodaření podfondu skončilo v Účetním období vykázaným hospodářským výsledkem ve výši 25 752 tis. Kč.

V případě příznivého ekonomického vývoje a dostatku zdrojů pro krytí splatných závazků Fond může rozhodnout o výplatě podílu na zisku, i když to aktuálně neplánuje.

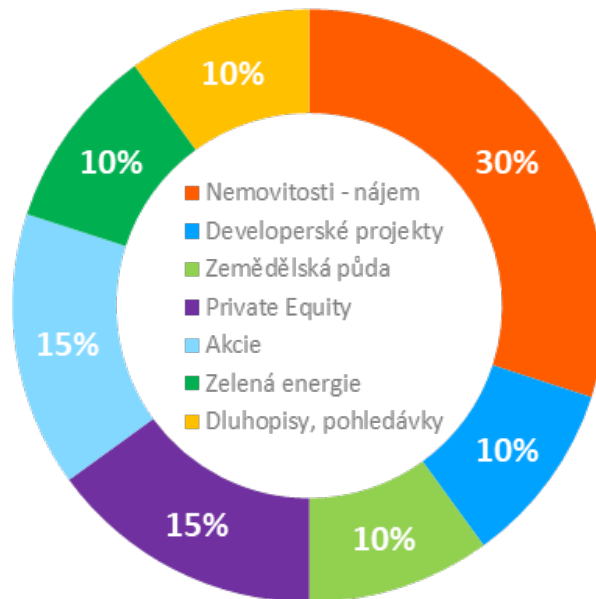
V současné době platí, že řídicí orgány Fondu pevně nezavázaly Podfond k dalším významným investicím, včetně očekávaných zdrojů financování. V průběhu Účetního období Fond nezavedl žádné nové významné produkty či služby. Fond neeviduje žádná omezení využití zdrojů jeho kapitálu, které podstatně ovlivnily nebo mohly podstatně ovlivnit provoz Podfondu, a to ani nepřímo.

### Údaje o předpokládaném budoucím vývoji podnikání Podfondu

V průběhu nadcházejícího účetního období bude Podfond pokračovat v realizaci investiční činnosti v souladu se strategií vymezenou statutem. Podfond plánuje udržovat vyváženě rozložené portfolio investic rozložené do cca 25-30 investičních fondů, zejména fondů kvalifikovaných investorů.

V průběhu dalšího účetního období plánuje Podfond trochu navýšit podíl akciové složky, která je ke konci účetního období podvážená oproti dlouhodobému záměru.

Záměrem Podfondu je co nejlépe rozložit portfolio mezi různé typy aktiv, zejména reálná hmotná aktiva, která mají jasnou užitnou hodnotu a generují relativně stabilní výnosy. Struktura portfolia by měla dlouhodobě vypadat zhruba následovně, s určitou variabilitou hlavně u akciové složky:



### b) Finanční přehled

Ze zveřejněného výkazu Rozvaha (příloha č. 2 Výroční zprávy) lze definovat finanční pozici Podfondu následujícími údaji v tis. Kč:

Ukazatel	Stav k poslednímu dni Účetního období
Dlouhodobá aktiva	298 135
Krátkodobá aktiva	16 464
<b>Aktiva celkem</b>	<b>314 599</b>

Ukazatel	Stav k poslednímu dni Účetního období
Vlastní kapitál	295 994
Dlouhodobé závazky	0
Krátkodobé závazky	18 605
<b>Pasiva celkem</b>	<b>314 599</b>

## c) Přehled portfolia Podfondu

V této části je uveden pouze základní komentovaný přehled o portfoliu Podfondu a jeho výsledcích za Účetní období v tis. Kč. Více podrobností je uvedeno v auditované účetní závěrce v příloze č. 2 Výroční zprávy.

Ukazatel	Stav k poslednímu dni předcházejícího účetního období	Stav k poslednímu dni Účetního období	% podíl	změna v %
Celková aktiva Podfondu	207 508	314 599	100	51,61
Peněžní prostředky	1 466	10 569	3,36	620,94
Akcie, podílové listy a ostatní podíly	205 147	298 135	94,77	45,33
Ostatní majetek	895	5 895	1,87	558,66

## Komentář k přehledu portfolia

Významná hmotná dlouhodobá aktiva Podfondu jsou uvedena v příloze č. 3 Výroční zprávy.

Podfond naplňoval svoji strategii v investiční činnosti a jeho aktiva tak významně narostla až na 314 599 tis. Kč.

V průběhu Účetního období se nevyskytly žádné faktory, rizika či nejistoty, které by měly vliv na výsledky hospodaření Fondu.

## d) Přehled výsledků Podfondu

Ze zveřejněného výkazu Výsledovka (příloha č. 2 Výroční zprávy) lze definovat finanční výkonnost Podfondu následujícími údaji v tis. Kč:

Ukazatel	Stav k poslednímu dni předcházejícího účetního období	Stav k poslednímu dni Účetního období	% podíl	změna v %
Nerealizované výnosy (z přecenění majetku)	9 281	27 904	92,82	200,66
Ostatní výnosy	1 261	2 157	7,18	71,05
Výnosy celkem	10 542	30 061	100	185,15
Správní náklady	1 084	2 874	66,70	165,13
Ostatní náklady	489	1 435	33,30	193,46
Náklady celkem	1 573	4 309	100	173,94
<b>Čistá změna hodnoty portfolia</b>	<b>8 969</b>	<b>25 752</b>	<b>-</b>	<b>187,12</b>

## Komentář k přehledu výsledků

Podfond naplňoval svoji strategii v investiční činnosti. Rozvoj fondu je pak zachycen ve změně nejen nákladové, ale i výnosové stránky. Nejvýznamnějším zdrojem výnosů Podfondu jsou nerealizované výnosy z přecenění majetku Podfondu.

V rozhodném období nebyly žádné mimořádné faktory, které by významně ovlivnily zisk Podfondu.



## e) Přehled základních finančních a provozních ukazatelů Podfondu

## Hlavní finanční ukazatelé

Ukazatel	Stav k poslednímu dni předcházejícího účetního období	Stav k poslednímu dni Účetního období	Změna v %
NAV Podfondu	153 741 tis. Kč	295 994 tis. Kč	92,53 %
Pákový efekt – metoda hrubé hod. aktiv	134 %	103 %	- 23,36 %
Pákový efekt – metoda standardní závazková	135 %	106 %	-21,25 %
Nové investice (úpisy)	79 833 tis. Kč	116 986 tis. Kč	46,54 %
Ukončené investice (odkupy)	100 tis. Kč	500 tis. Kč	400 %
Čistý zisk	8 969 tis. Kč	25 752 tis. Kč	187,12 %
Hodnota výkonnostní investiční akcie (VIA)	1,3009 Kč	1,7496 Kč	34,49 %
Hodnota růstové investiční akcie (RIA)	1,0729 Kč	1,174 Kč	9,42 %
Hodnota dividendové investiční akcie (DIA)	N/A	N/A	N/A

## Komentář k hlavním finančním ukazatelům

Celková hodnota Fondového kapitálu Podfondu (NAV), tj. celková hodnota majetku Podfondu po odečtení všech dluhů Podfondu je z 93,65 % přiřazena investorům investujícím do růstových investičních akcií, a ze 6,35 % je přiřazena k investorům investujícím do výkonnostních investičních akcií.

Podfond nemá žádné dluhy. NAV Podfondu je menší než hodnota aktiv z důvodu ještě nevyemitovaných investičních akcií. Investiční akcie mohou vždy být investorům vydány až ve chvíli, kdy je známá jejich hodnota. Tyto dosud nevydané investiční akcie tvoří závazky Podfondu vůči investorům. Tímto vzniká rozdíl mezi hodnotou aktiv a hodnotou Fondového kapitálu (NAV), což v účetnictví vytváří tzv. pákový efekt. Podfond však reálně nepoužívá při investování pákový efekt, nepůjčuje si cizí zdroje na nákup cenných papírů.“

Míra využití pákového efektu je v souladu s jeho maximální mírou dle statutu Fondu (200 %).

## f) Zdroje kapitálu Podfondu

Následující přehled údajů v tis. Kč vyjadřuje stav dlouhodobých a krátkodobých zdrojů kapitálu k poslednímu dni Účetního období. Informace o struktuře vlastního kapitálu Fondu jsou uvedeny v příloze č. 2 Výroční zprávy.

Dlouhodobé zdroje kapitálu v tis. Kč	Stav k poslednímu dni Účetního období
Vlastní kapitál	295 994
Cizí zdroje	0

Krátkodobé zdroje kapitálu v tis. Kč	Stav k poslednímu dni Účetního období
Krátkodobé závazky	18 605

**Komentář ke zdrojům financování**

Investiční činnost Podfondu je financována především dlouhodobými zdroji z vydávaných investičních akcií. Cizí zdroje Podfondu jsou tvořeny zejména závazky vůči investorům vyemitovat investiční akcie, ostatními závazky a závazky z obchodního styku. V rámci své činnosti není Podfond nucen omezovat svou investiční činnost z důvodů nedostatku zdrojů kapitálu. Případné výpadky ve financování z důvodů odkupů investičních akcií je schopen pokrýt z externích zdrojů nebo operativním prodejem likvidních aktiv.

**Vysvětlení a rozbor peněžních toků**

Více podrobností je uvedeno v auditované účetní závěrce v příloze č. 2 Výroční zprávy.

Peníze a peněžní ekvivalenty (pohledávky za bankami) – zde je zachycen stav finančních prostředků na bankovních účtech Fondu. Peněžní prostředky v hotovosti Fond nemá.

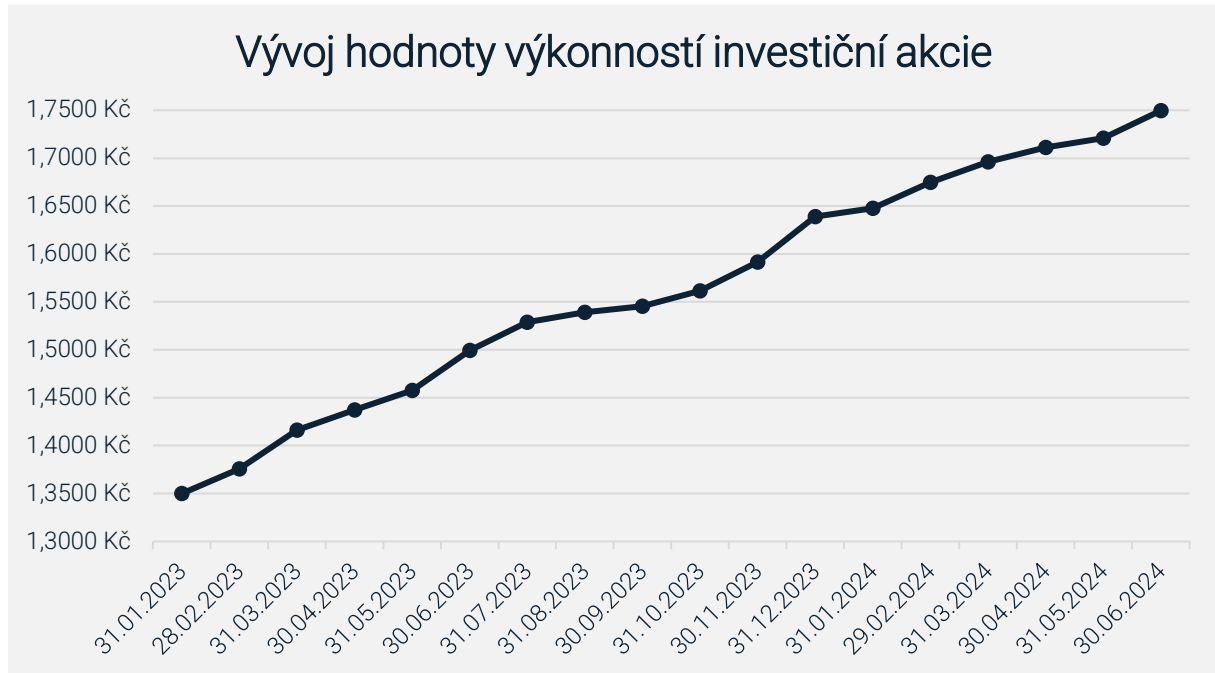
Fondu není známo žádné omezení využití zdrojů kapitálu, které podstatně ovlivnilo nebo mohlo podstatně ovlivnit provoz Fondu, a to i nepřímo.



- g) Údaje týkající se prosazování environmentálních nebo sociálních vlastností a udržitelných investic podle čl. 11 nařízení Evropského parlamentu a Rady (EU) 2019/208821) a údaje podle čl. 5 až 7 nařízení Evropského parlamentu a Rady (EU) 2020/852 (§ 291 odst. 1 ZISIF ve spojení s § 234 odst. 1 písm. j) ZISIF)

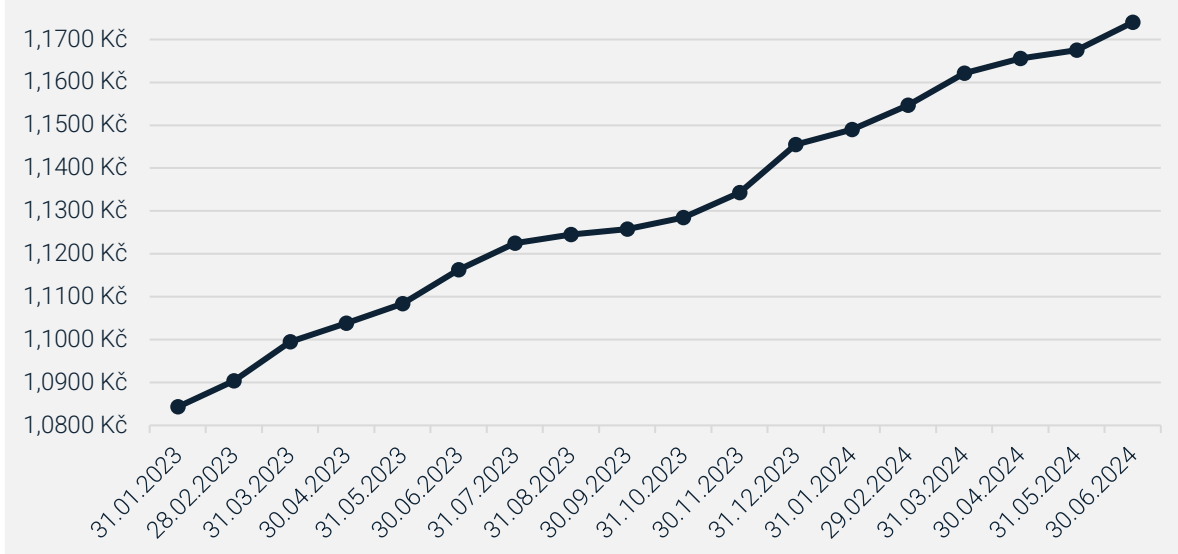
Podkladové investice tohoto finančního produktu nezohledňují kritéria EU pro environmentálně udržitelné hospodářské činnosti.

- h) Vývoj hodnoty akcie v rozhodném období v grafické podobě (§ 291 odst. 1 ZISIF ve spojení s § 234 odst. 1 písm. k) ZISIF a Přílohou 2 písm. f) VoBÚP)



Hodnota Výkonnostní investiční akcie činila k 30. 6. 2024 1,7496 Kč.

## Vývoj hodnoty růstové investiční akcie



Hodnota Růstové investiční akcie činila k 30. 6. 2024 1,174 Kč.

Dividendové investiční akcie nebyly v účetním období vydány.

Fond v rozhodném období nesledoval ani nekopíroval žádný index nebo jiný benchmark.

### Charakter Podfondu

Podfond patří do kategorie subjektů kolektivního investování. Investoři do investičních akcií vydávaných Fondem mají právo na odkup těchto investičních akcií na účet Podfondu. Lhůta pro výplatu protiplnění za odkupované investiční akcie je uvedena ve statutu Podfondu a její délka je do tří měsíců od konce kalendářního měsíce, v němž administrátor Fondu obdržel žádost Investora o odkoupení Investičních akcií.

### Investiční strategie / reálná hodnota investic Podfondu

Investičním cílem Podfondu je setrvale dosahovat stabilního absolutního zhodnocení prostředků vložených Investory. Podfond investuje zejména do cenných papírů vydaných jinými investičními fondy, převážně fondy kvalifikovaných investorů různého zaměření (např. nemovitosti, zemědělská půda, akcie, Private Equity, developerské projekty aj.). Kromě toho může Podfond v menší míře investovat také do investičních cenných papírů (např. ETF, akcií a dluhopisů) a dále do majetkových účastí s obdobným zaměřením.

Lze předpokládat, že významná ekonomická recese napříč celou ekonomikou může negativně ovlivnit reálnou hodnotu investic v portfoliu. Takový pokles by však měl být pouze dočasný.

Investice Podfondu jsou dostatečně diverzifikovány. Diverzifikací je zajištěna vyšší ochrana hodnoty majetku Podfondu v případě selhání jednotlivých investic. Lze očekávat nižší absolutní ztrátu celkové hodnoty investic v portfoliu.

Podfond drží část portfolia v hotovosti nebo v nástrojích, které lze ve velmi krátké době přeměnit na peněžní prostředky, aniž by Podfond realizoval ztrátu.

Podfond je připraven na vyšší nároky na likvidní zdroje v následujícím období.

Aktuálně není zvažována změna investiční strategie Podfondu.



## Likvidita Podfondu

Příjmy fondu jsou především z úpisu nových investorů a ze zhodnocení některých likvidních aktiv a finančních nástrojů a investic.

Běžné příjmy Podfondu mohou z regulatorních důvodů zaznamenat krátkodobý částečný výpadek. Výpadek těchto příjmů však není pro Podfond kritický, a to ani ve vyšším objemu. Majetek Podfondu je dostatečně likvidní.

Podfond disponuje dostatečnými zdroji likvidního majetku, které mu umožňují dlouhodobě zajistit běžné náklady na činnost správy vlastního majetku. Těmito běžnými náklady jsou zejména odměna obhospodařovatele, administrátora a depozitáře. Díky dostatečným zdrojům likvidního majetku nejsou očekávány potíže při krytí běžných nákladů Podfondu.

Investiční strategie Podfondu je spojena s nižší úrovní rizika a Podfond tak neočekává dlouhodobý pokles hodnoty investičních akcií. Dočasný pokles reálné hodnoty investic v portfoliu Podfondu a celkový pokles výkonnosti ekonomiky však může investory motivovat k okamžitému ukončení investice. Podfond však disponuje dostatečnými nástroji (viz níže) pro uspokojení požadavků investorů.

V případě, že nebudou získány nové prostředky úpisem investičních akcií, nové investice budou realizovány pouze ve formě reinvestování zdrojů z běžných příjmů a z příjmů ukončených investičních příležitostí. Podfond nemá závazky k pokračujícímu financování investic, a proto významné potíže s likviditou při realizaci investiční strategie.

Fond eviduje v účetním období 2 smluvní závazky v rámci Smluv k investicím a investičním nástrojům, kde dochází k tzv. svolávání investic (capital calls). Fond je tak povinen na Výzvu investovat svolávané investice.

Jedná se o:

- Jet 3 SICAV, a.s. – 7 525 000 Kč (původní závazek 10 000 000 Kč)
- Conseq Investment Management, a.s.: Impax New Energy Investors IV SCSp) - 244 344,6 EUR (původní závazek 500 000 EUR).

Fond tyto závazky eviduje a průběžně na ně připravuje zdroje.

Hlavní potřebu likvidity lze očekávat z titulu odkupů investičních akcií. V případě potřeby může Podfond učinit následující opatření:

- zastavení další investiční činnosti a využití prostředků z ukončených investic;
- prodej likvidního majetku;
- zajištění dluhového financování;
- zpeněžení ostatního majetku;
- dočasné pozastavení odkupování investičních akcií na dobu až 3 měsíců.

Podfond disponuje dostatečnými nástroji, jak překlenout krátkodobý i střednědobý nedostatek likvidních prostředků.

## Provozní rizika

Obhospodařovatel a administrátor pro Podfond řádně zajistili veškeré potřebné činnosti.

V rámci zvýšené volatility na finančních trzích lze očekávat, že pravidelné oceňování majetku a dluhů na základě tržních dat může být obtížnější a spolehlivost dat může být limitována. Aktuální metoda oceňování majetku a dluhů Podfondu však poskytuje dostatečné možnosti, jak zohlednit mimořádné okolnosti.





## Vliv ekonomického vývoje, inflace a změny úrokových sazeb na hospodaření Podfondu

Makroekonomický výhled na H2/2024 byl postavený na základě prognóz ČNB a KB z léta 2024.

Podfond je ovlivňován zejména vývojem v České republice, která je vzhledem k malé a otevřené ekonomice pod silným vlivem vývoje v EU (zejména Německa) a také pod silným vlivem externích událostí (např. kvůli geografické blízkosti k Ukrajině). Vliv na hospodaření Fondu je především prostřednictvím změny reálné hodnoty majetku a závazků Fondu.

Ekonomické prostředí v ČR zůstává slabě příznivé, když růst HDP stále zůstává sice kladný, ale pod potenciálem české ekonomiky i výsledkem většiny zemí EU. Ekonomika ČR v letošním roce dle prognózy ČNB vzroste o 1,2 %, když někteří další experti vidí růst i nižší. K oživení ekonomiky přispěje zejména spotřeba domácností podpořená růstem reálných mezd. Na druhou stranu se inflace dostala na úroveň dlouhodobého cíle ČNB (2 %) a dle prognózy ČNB by okolo této úrovně měla setrávat, což jí umožní dále snižovat úrokové sazby. Aktuální hodnota dvoutýdenní repo sazby je na úrovni 4,5 %. Podle prognózy Komerční banky očekávají její analytici pokles 3M PRIBOR na úroveň 3,5 % v horizontu února 2025. Pokles úrokových sazeb může zlevnit financování developerů i domácností financujících se hypotékou a tím oživit trh developerské výstavby. Současně pokles úrokových sazeb v bankách zlepšit relativní výnosnost investic do fondů oproti bezrizikovým alternativám depozit v bankách. Výhled na terminální úroveň snižování sazeb (na úrovni 3,5 %) v ČR bude působit na českou korunu pozitivně. Tedy zlepšování fundamentů české ekonomiky a vyšší úroveň terminální sazby, než bylo čekáno dříve, by mělo měnový kurz CZK podpořit, stejně jako zahájení snižování dolarových sazeb ze strany Fed. KB z těchto důvodů předpokládá slabě posílení pod 25 CZK/EUR na horizontu 6M, resp. výraznější posílení k 22 CZK/USD.

Výhled pro jednotlivá aktiva, do kterých Podfond převážně investuje (**jedná se o „fond fondů“, investice probíhají nepřímo prostřednictvím investic do aktiv cílových fondů**):

- Realitní trh
  - o Pokles sektoru stavebnictví z roku 2023 pokračoval i na počátku roku 2024 s tím, že pro další kvartály je očekáván mírný růst se zrychlením oživení od roku 2025.
  - o Pokles úrokových sazeb je impulsem pro úvěrový trh. Díky poklesu úroků z vkladů a poklesu hypotečních úroků dochází k oživení hypotečních úvěrů a tím i poptávky po nemovitostech. Oživení pomáhají i uvolněná pravidla ČNB pro hypotečního financování.
  - o Trh nemovitostí se díky pozitivním makroekonomickým změnám cenově stabilizoval a za Q1/2024 vzrostl o 4 % (Deloitte Real Index) s předpokladem pokračování tohoto růstu taženého již nejen nízkou nabídkou, ale též oživením poptávky. Cenová dostupnost bydlení v ČR však stále zůstává špatná kvůli silnému růstu cen v posledních letech v porovnání s dřívějšími lety a kvůli zaostávajícímu růstu reálných mezd.
  - o Situace jednotlivých nemovitostí a developerských projektů bude silně individuálně ovlivněna finančními parametry jednotlivých projektů, cenou a dostupností financování, úřízením nákladů a ziskové marže a kvalitou projektových kalkulací. Silnější vliv než dříve budou mít i požadavky ESG, které budou zvyšovat nákladovost jednotlivých projektů, ovlivňovat konkurenceschopnost nemovitosti či projektu a schopnost získat si externí financování a jeho cenu.
- Zemědělská půda
  - o Zemědělská půda míří k dlouhodobému zhodnocení v intervalu 3–6 % p.a. Zhodnocení se skládá z výnosu z pronájmu a růstu ceny zemědělské půdy. Cena pachtů je dlouhodobě stabilní či mírně rostoucí v návaznosti na ziskovosti zemědělského sektoru. Celkový výnos je více ovlivněn rostoucí cenou půdy a je kvůli tomu nelineární. Pokles úrokových sazeb by měl být faktorem zvyšujícím zájem o zemědělskou půdu, a tedy i její cenu.

- Dluhopisy
  - o Korunové tržní úrokové sazby od začátku června s přispěním domácích faktorů i vývoje v zahraničí viditelně propadly. Celkově však převažují vlivy, které by měly jejich dalšímu poklesu zabránit. Napříč výnosovou křivkou by v nejbližším období mohlo dojít naopak k částečné korekci nedávného poklesu s následným jen lehkým snížením jejího kratšího konce. U delších splatností by měly k mírnému růstu korunových tržních úroků přispívat vyšší terminální sazba ČNB na úrovni 3,5 %. Z pohledu snižování sazeb ze strany ČNB tak již nelze čekat výrazný růst cen dluhopisů (tj. pokles jejich výnosů), případně bude limitovaný očekáváním trhu.
  - o České státní dluhopisy by v nepříznivém prostředí zhoršující se fiskální pozice velkých ekonomik mohly obstát poměrně solidně. Výraznějšímu nárůstu jejich výnosů by měla bránit pokračující konsolidace veřejných rozpočtů.
  - o Rizikem je vývoj kreditní marže, kdy situace jednotlivých dluhopisů bude i nadále silně ovlivněna finančními parametry emitentů, zejména schopností generovat cash flow na úhradu úroků a jistin, respektive schopností své závazky refinancovat, tedy schopností získat nové financování za akceptovatelnou cenu. Kreditní marže vstupující do ocenění dluhopisů tedy bude silně záviset na individuálním posouzení finančního zdraví emitenta.
- Úvěry a pohledávky
  - o Obecně zůstává v ekonomice nízký podíl NPL (úvěry v selhání), ať již jde o úvěry hypotéční, spotřebitelské nebo poskytnuté nefinančním podnikům. Může však docházet k mírnému nárůstu vlivem zpoždění tohoto ukazatele za vývojem reálné ekonomiky.
  - o Ocenění úvěrů na reálnou hodnotu by měl pozitivně ovlivňovat pokles úrokových sazeb v ekonomice (promítnutý přes pokles bezrizikové úrokové sazby diskontních faktorů).
  - o Rizikem je vývoj kreditní marže, kdy situace jednotlivých úvěrových pohledávek bude i nadále silně ovlivněna finančními parametry dlužníků, zejména schopností generovat cash flow na úhradu úroků a jistin, respektive schopností své závazky refinancovat, tedy schopností získat nové financování a za akceptovatelnou cenu, a kreditní marže vstupující do ocenění úvěrů a pohledávek tedy bude silně záviset na individuálním posouzení finančního zdraví dlužníka.
- Obchodované akcie
  - o Obchodované akcie jsou nejsilněji ovlivňované globálními makroekonomickými faktory. Významným zdrojem nejistoty na globální úrovni je geopolitika, počínaje americkými prezidentskými volbami a konče konflikty v různých částech světa, často s globálními dopady.
  - o Inflace ustupuje v eurozóně i v USA. Kvůli překvapení, které ve Spojených státech nižším výsledkem přinesla červnová inflace, by první uvolnění měnových podmínek mělo být v září. Dále by měl Fed sazby redukovat o čtvrt procentního bodu každé čtvrtletí, a to až do doby, než dosáhnou předpokládané neutrální úrovně, tedy 3,25-3,50 %. Naopak v eurozóně nemusí být po předpokládaném zářijovém snížení sazeb vývoj měnové politiky přímočarý. Vzhledem k poměrně robustnímu mzdovému růstu a vysoké jádrové inflaci si ECB může dát se snižováním úrokových sazeb v prosinci pauzu. Základní scénář zatím nicméně počítá s jejich redukcí o čtvrt procentního bodu každé čtvrtletí, a to v případě depozitní sazby až k 2,5 %, což je nyní považováno za její neutrální úroveň. Spotřeba domácností by měla zůstat motorem ekonomického růstu v USA i eurozóně. Recese ani v jednom případě není očekávána.
  - o Americká ekonomika je tedy v dobré kondici. Evropské oživení je sice pomalejší, zejména v Německu, ale i v EU se situace zlepšuje.

- o Vzhledem k tomu, že se akciové trhy snaží předvídat budoucí vývoj a reagovat na něj dopředu, tak předpoklad snížení úrokových sazeb a solidních ekonomických fundamentů způsobil, že akciové indexy vykázaly v H1/2024 silný růst a i přes nedávnou korekci jsou blízko historických maxim, tj. známá pozitivní očekávání jsou již zohledněna v cenách akcií. Výhled na jejich další vývoj je přes solidní fundament ve střednědobém až krátkodobém horizontu méně jasný a bude ovlivňován i neekonomickými faktory, počínaje prezidentskými volbami v USA, případně „černými labutěmi“ nečekaných událostí, kterým současná geopolitická nestabilita přeje.
  - o Vzhledem k nerozhodnému aktuálnímu stavu preferencí a rozdílným strategickým vyjádřením a záměrům obou kandidátů je pravděpodobné, že americké volby přinesou na trhy vyšší volatilitu, čímž mohou více trpět rozvíjející se trhy. Toto v kombinaci s vysokými cenovými úrovněmi akcií obecně na straně jedné a objemem zainvestovaných peněz a nervozitou investorů na straně druhé může přinést náhlé korekce trhů, a to i významné, a to ať již dané rotací mezi value a growth tituly, nebo mezi regiony, tak i mezi akciami a dluhopisy.
- Majetkové účasti (neobchodované společnosti)
- o Ocenění majetkových účastí bude i ve zbytku roku 2024 pod vlivem dvou potencionálně protichůdných vlivů – pokles úrokových sazeb a individuální vývoj jednotlivých společností v období doznívající recese, resp. velmi slabého růstu.
  - o Ocenění majetkových účastí na reálnou hodnotu by měl pozitivně ovlivňovat pokles úrokových sazeb v ekonomice (promítnutý přes pokles bezrizikové úrokové sazby diskontních faktorů). Tento faktor by také měl začít (se zpožděním) podporovat ekonomickou aktivitu firem a snižovat jejich nákladovost při využití úvěrového financování.
  - o Na druhé straně bude zásadní pro ocenění majetkových účastí individuální situace jednotlivých firem, která bude silně ovlivněna jejich finančními parametry, zejména schopností růst na tržbách a EBITDA a generovat cash flow a ziskovou marži, což bývají nejdůležitější vstupy pro oceňovací modely. Individuální situace jednotlivých firem tak bude velmi různorodá a bude záviset na vývoji odvětví a schopnosti managementů firem obstát v prostředí vysokých nákladů a dlouhodobého slabého růstu po předchozí cca desetileté periodě podporující využívání cizích zdrojů na úkor vlastní ekvity.

### Dopady ruské invaze na Ukrajinu

Z pohledu finančních trhů a makroekonomického vývoje ruská invaze na Ukrajinu ztratila svůj eminentní význam a vliv. Za cca 2,5 roku od zahájení konfliktu (únor 2022) již byly nalezeny alternativy dodávek energií a surovin, náhradní zdroje a přepravní a skladovací kapacity. Teplá zima 2022/2023 pomohla vyhnout se nedostatku plynu a ropy a následně i snížit jejich ceny na trhu a naplnit zásobníky a objednat kapacitu na zimu 2024/2025. Taktéž ekonomiky, firmy a dodavatelsko-odběratelské řetězce prokázaly určitou míru odolnosti a flexibility vypořádat se s dražšími či odjinud dodávanými energiemi nebo sankcemi na Rusko ovlivňujícími toky zboží a služeb.

Hlavní zdroje rizik spojené s okupací Ukrajiny i po cca dvou a půl letech trvání konfliktu zůstávají totožné, v čase se však snižuje jejich vliv:

- výkyvy na finančních trzích, a to zejména pro případ větší eskalace či rozšíření konfliktu;
- dostupnost a ceny surovin a energií s dopadem na zvýšení inflace či oběh zboží, pokud by byl narušen nějaký nyní fungující trh či systém;
- navazující celkový pokles ekonomické aktivity, jehož důsledkem bude recese, včetně omezení ziskovosti firem a investiční aktivity.

V souvislosti s okupací části Ukrajiny Ruskou federací provedl Podfond identifikaci hlavních rizik, kterým může v této souvislosti čelit, a současně ve vazbě na identifikovaná rizika vyhodnotil, zda u Fondu není ohrožen předpoklad nepřetržitého trvání účetní jednotky.



Podfond nevlastní žádná aktiva v Rusku či na Ukrajině a ani nemá významnou část investorů z těchto destinací.

#### **Předpoklad nepřetržitého trvání účetní jednotky**

S ohledem na výše uvedené nebyly identifikovány významné pochybnosti o nepřetržitém trvání účetní jednotky. Bezprostřední dopady epidemiologických opatření byly vyhodnoceny jako nevýznamné. Podfond očekává možný dočasný pokles v reálné hodnotě investic. Pro další fungování Podfondu však tento pokles nepředstavuje překážku. Aktuální likvidita Podfondu je zajištěna, neboť velká část majetku Podfondu je umístěna v likvidních nástrojích. Pro řešení případných budoucích problémů s likviditou v případě nadměrných požadavků na odkup byly definovány vhodné nástroje. V provozní oblasti jsou pro Podfond veškeré potřebné služby zajištěny.



### 3. Textová část Výroční zprávy

- a) Popis všech významných událostí, které se týkají Fondu a k nimž došlo po skončení Účetního období, vč. informací o skutečnostech, které nastaly až po rozvahovém dni a jsou významné pro naplnění účelu Výroční zprávy (§ 34 odst. 2 písm. b) ZISIF a § 21 odst. 2 písm. a) ZoÚ)

Po rozvahovém dni nedošlo u Podfondu k žádné změně ani skutečnosti, která by byla významná pro naplnění účelu Výroční zprávy.

- b) Údaje o předpokládaném budoucím vývoji podnikání Fondu (§ 34 odst. 2 písm. c) ZISIF a § 21 odst. 2 písm. b) ZoÚ)

V průběhu následujícího účetního období bude Fond dále realizovat investiční strategii vymezenou ve statutu Fondu formou selekce titulů vhodných k investování a aktivního řízení portfolia Fondu. Fond bude nadále analyzovat tržní příležitosti, spravovat současné portfolio a disponibilní výnosy budou z větší části dále reinvestovány.

Fond nadále plánuje upisovat primárně růstové investiční akcie (RIA). V rámci dividendové politiky Fond neplánuje v dalším účetním období výplatu dividendy ve vztahu k žádnému druhu akcií vydávaných k Podfondu.

Fond a jeho Podfond jsou koncipovány jako „fond fondů“ Podfond investuje svá aktiva do dalších investičních fondů. Níže popsané externí, vlivy se na jeho výkonnost promítají nepřímo, a to díky změně hodnot akcií v investovaných fondech.

Makroekonomický výhled na rok 2024 byl postavený na základě prognóz ČNB a KB z podzimu 2023 a stojí na těchto předpokladech vývoje základních fundamentů české ekonomiky:

- Dojde k obnovení růstu HDP o slabých 1,6 %, a to díky obnovenému růstu reálných mezd (nízká nezaměstnanost drží se pod 4 % dle metodiky Ministerstva práce a sociálních věcí (dále jen „MPSV“) pomůže ve vyjednávací pozici vůči zaměstnavatelům) a následně mírnému růstu spotřebních výdajů. Naopak brzdit ekonomiku budou stále vysoké úrokové sazby (zejména počátkem roku 2024) a slabý růst dalších zemí, zejména Německa. Rizikem pro obnovení růstu HDP je reakce na konsolidační balíček či globální vývoj a z toho plynoucí omezitelné chování ekonomických subjektů tlumících spotřebu a investice.
- Inflace se v roce 2024 dostane ke 2 %, a to díky srovnávací základně, silnému poklesu poptávky z roku 2023 a zlevnění surovin na trzích; s rizikem na vyšší straně kvůli snižování státních dotací a subvencí (s dopadem na cenu, např. přes navýšení o OZE), vlivu konsolidačního balíčku, nízké nezaměstnanosti, silnějšímu oživení poptávky a riziku růstu cen ropy.
- Pokles inflace by měl být následován poklesem úrokových sazeb, kdy pravděpodobný je rychlý pokles korunových sazeb na cca 4 % na konci 2024, poté by již pokles měl být pozvolnější. 10Y IRS by měl klesnout o cca 0,5 procentního bodu k 4 % a mělo by dojít ke zploštění křivky. Obdobný vývoj je očekáván i pro eurové a dolarové sazby, byť zejména pro Euro platí, že sazby jsou a budou vyšší a po delší dobu, než bylo predikováno počátkem roku 2023.
- Pokles úrokových sazeb bude opatrně následován i snižováním korunových (či cizoměnových) depozitních úroků.
- Kurz české koruny k EUR se v roce 2023 držel většinou pod 24 CZK/EUR, s mírným oslabováním ke konci roku. Pro rok 2024 čekáme dle makroekonomických fundamentů vývoj bez významných výkyvů - mírné oslabení až k 25 CZK/EUR v prvním pololetí kvůli poklesu korunových úrokových sazeb, v pololetí druhém naopak slabší posílení díky hospodářskému oživení v ČR.

Výhled pro jednotlivá aktiva, do kterých Fond převážně investuje:

- Realitní trh
  - o Stavebnictví pokleslo v roce 2023, na rok 2024 je čekán mírný růst do 5 %. Trh nemovitostí zažil mírnou korekci cen do 5 % za ČR za 2023 (dle indexu cen nemovitostí), korekci brzdila nákladová strana, resp. inflační růst cen stavebních materiálů, který však obecně postupně odezněl, a růst ceny prací včetně mezd.
  - o Pokles úrokových sazeb bude impulsem pro úvěrový trh. Díky poklesu úroků z vkladů a poklesu hypotéčních úroků dojde k oživení hypotéčních úvěrů a tím i poptávky po nemovitostech. Oživení pomohou i uvolněná pravidla ČNB pro hypotéčního financování.
  - o Mělo by tak dojít k pozvolnému návratu růstu cen nemovitostí, ten však bude selektivní (z pohledu lokace a kvality), vyvolán spíše nižší novou nabídkou (byť i na straně poptávky dojde k oživení). Cenová dostupnost bydlení stále zůstává špatná kvůli silnému růstu cen v posledních letech v porovnání s dřívějšími lety a kvůli zaostávajícímu růstu reálných mezd.
  - o Situace jednotlivých nemovitostí a developerských projektů bude silně individuálně ovlivněna finančními parametry jednotlivých projektů, cenou a dostupností financování, úřízením nákladů a ziskové marže a kvalitou projektových kalkulací. Silnější vliv než dříve budou mít i požadavky ESG, které budou zvyšovat nákladovost, ovlivňovat konkurenceschopnost nemovitosti či projektu a schopnost získat si externí financování a jeho cenu.
- Zemědělská půda
  - o Zemědělská půda míří k dlouhodobému zhodnocení v intervalu 3–6 % p.a. Zhodnocení se skládá z výnosu z pronájmu a růstu ceny zemědělské půdy. Cena pachtů je dlouhodobě stabilní či mírně rostoucí v návaznosti na ziskovost zemědělského sektoru. Celkový výnos je více ovlivněn cenou půdy, je kvůli tomu nelineární a budoucí pokles úrokových sazeb, kam by sazby ze současného vrcholu měly v následujících 1-2 letech mířit, by měl být faktorem zvyšujícím zájem o zemědělskou půdu a tedy i její cenu.
- Dluhopisy
  - o Pro rok 2024 je očekávaný pokles krátkého konce křivky v návaznosti na postupné významné snížení reposazby. Pokles sazeb s delší splatností by také měl nastat, ale měl by být částečně brzděn eurovými sazbami, které začnou klesat později. Snížování deficitu státního hospodaření by mělo pomoci ČR k udržení ratingů u hlavních agentur.
  - o Tyto faktory by měly pomoci dluhopisům v růstu, ať již těm veřejně obchodovaným díky růstu tržní ceny, či neobchodovaným díky dopadu přes pokles bezrizikové sazby diskontního faktoru při ocenění na reálnou hodnotu. U veřejně obchodovaných dluhopisů trhy reagovaly dopředu a dluhopisové indexy rostly již v roce 2023, další pokles sazeb bude dále podporovat tento fundamentem daný růst.
  - o Rizikem je vývoj kreditní marže, kdy situace jednotlivých dluhopisů bude silně ovlivněna finančními parametry emitentů, zejména schopností generovat cash flow na úhradu úroků a jistin, respektive schopností své závazky refinancovat, tedy schopností získat nové financování a za akceptovatelnou cenu, a kreditní marže vstupující do ocenění dluhopisů tedy bude silně záviset na individuálním posouzení finančního zdraví emitenta.
- Úvěry a pohledávky
  - o Obecně zůstává v ekonomice nízký podíl NPL (úvěry v selhání), ať již jde o úvěry hypotéční, spotřebitelské nebo nefinančním podnikům. Může však docházet k mírnému nárůstu vlivem zpoždění tohoto ukazatele za vývojem reálné ekonomiky.
  - o Ocenění úvěrů na reálnou hodnotu by měl pozitivně ovlivňovat pokles úrokových sazeb v ekonomice (promítnutý přes pokles bezrizikové úrokové sazby diskontních faktorů).



- mezinárodní vlivy mající šokový dopad nebo zvyšující riziko.

Ke dni vyhotovení Výroční zprávy existuje značná míra nejistoty ohledně efektu těchto předpokladů a rizik na celosvětovou i tuzemskou ekonomiku, neboť neustále dochází k vývoji. Nelze proto s požadovanou přesností stanovit očekávaný dopad výše uvedených rizik na reálnou hodnotu majetku a dluhů Fondu.

**c) Informace o aktivitách v oblasti výzkumu a vývoje (§ 21 odst. 2 písm. c) ZoÚ)**

Podfond není aktivní v oblasti výzkumu a vývoje.

**d) Informace, zda v Účetním období došlo k nabytí vlastních akcií (§ 307 ZOK a § 21 odst. 2 písm. d) ZoÚ)**

Ke konci Účetního období nedržel Fond, Podfond, ani jeho dceřiná společnost ani nikdo jiný jménem Fondu akcie, které by představovaly podíl na základním kapitálu Fondu.

**e) Informace o aktivitách v oblasti ochrany životního prostředí a pracovněprávních vztazích (§ 21 odst. 2 písm. e) ZoÚ)**

Podfond jako účetně a majetkově oddělená část jmění Fondu nevyvíjí činnost v oblasti ochrany životního prostředí. Jelikož je Podfond účetně a majetkově oddělenou částí jmění Fondu, nemá žádné zaměstnance, proto ani není aktivní v oblasti pracovněprávních vztahů.

**f) Informace o tom, zda Fond má pobočku nebo jinou část obchodního závodu v zahraničí (§ 21 odst. 2 písm. f) ZoÚ)**

Podfond nemá pobočku ani jinou část obchodního závodu v zahraničí.

**g) Údaje o činnosti obhospodařovatele Fondu ve vztahu k majetku Fondu v Účetním období (§ 291 odst. 1 ZISIF ve spojení s § 234 odst. 1 písm. b) ZISIF)**

Obhospodařovatel vykonával v průběhu Účetního období ve vztahu k Podfondu standardní činnost dle statutu Podfondu. Z hlediska investic nedošlo v průběhu Účetního období k uzavření žádné nabývací smlouvy.

**h) Identifikační údaje každé osoby provádějící správu majetku (portfolio manažera), případně externího správce Fondu v rozhodném období a době, po kterou tuto činnost vykonával, včetně stručného popisu jeho zkušeností a znalostí (§ 291 odst. 1 ZISIF ve spojení s § 234 odst. 1 písm. k) ZISIF a Přílohou 2 písm. a) VoBÚP)**

Jméno a příjmení	Ing. Petr Krušina
Další identifikační údaje	datum narození: 24. 4. 1987 bytem: Klášterského 175, 398 06 Mirovice
Výkon činnosti portfolio manažera pro Fond: Znalosti a zkušenosti portfolio manažera	od 1.1.2023 do 1.2.2023
Inženýrský titul získal na Provozně ekonomické fakultě České zemědělské univerzity v Praze, obor Hospodářská politika a správa. Se správou majetku a finančním řízením má 5letou zkušenost ze společností zabývajících se správou komerčních nemovitostí a fondů kvalifikovaných investorů. Dříve působil na různých pozicích ve finančních institucích.	





<b>Jméno a příjmení</b>	Ing. Lukáš Němec
<b>Další identifikační údaje</b>	datum narození: 3. 6. 1979 bytem: Bezručova 46, 678 01 Blansko
<b>Výkon činnosti portfolio manažera pro Fond: Znalosti a zkušenosti portfolio manažera</b>	od 1. 2. 2023 do 1. 5. 2023
<p>Vystudoval ekonomii na VŠB-TUO Ostrava. 2 roky studoval na stážích v Irsku a Belgii. Od roku 2005 pracoval pro významné značky jakými jsou Česká Spořitelna, ČEZ, BDO. Pracovní zkušenosti má v oblasti projektového řízení, finančního a investičního poradenství, správy majetku, obchodního vedení poboček, krizové řízení a vrcholový management. Od roku 2020 pracuje pro fondy kvalifikovaných investorů zaměřených na úvěry, pohledávky, majetkové účasti a development.</p>	

<b>Jméno a příjmení</b>	Ing. Miroslav Šváb
<b>Další identifikační údaje</b>	datum narození: 30. 6. 1973 bytem: Luční 224/14, Velké Meziříčí
<b>Výkon činnosti portfolio manažera pro Fond: Znalosti a zkušenosti portfolio manažera</b>	od 1. 5. 2023 do 12. 10. 2023
<p>Inženýrský titul získal na Provozně ekonomické fakultě Mendelovy Univerzity v Brně, Manažersko-ekonomický obor. Má 10 let zkušeností v bankovníctví s poradenstvím, obchodem, úvěrováním SME, řízením poboček i podpůrných oddělení a s rozvojovými projekty. Od roku 2015 má zkušenost se správou fondů kvalifikovaných investorů zaměřených na úvěry, pohledávky, majetkové účasti, od roku 2018 se správou fondů zaměřených na developerské a nemovitostní projekty a od roku 2020 i se správou Private Equity fondů.</p>	

<b>Jméno a příjmení</b>	Ing. Martina Rásochová
<b>Další identifikační údaje</b>	datum narození: 13. 7. 1989 bytem: Hoštická 602/85, 642 00 Brno
<b>Výkon činnosti portfolio manažera pro Fond: Znalosti a zkušenosti portfolio manažera</b>	od 12. 10. 2023 do 30. 6. 2023
<p>Vysokou školu vystudovala na Vysokém učení technickém v Brně se zaměřením na ekonomické obory Daňové poradenství a Podnikové finance a obchod. Má více než desetileté pracovní zkušenosti z oblasti bankovníctví, přes 7 let působila v SME sektoru na korporátním centru UniCredit Bank, kde poskytovala podporu firmám z různých oborů v jejich rozvoji podnikání, poradenství ve finančních a bankovních službách a strukturování úvěrů. Od roku 2023 má zkušenosti se správou fondů kvalifikovaných investorů zaměřených na úvěry, pohledávky, majetkové účasti, developerské a nemovitostní projekty a Private Equity fondy.</p>	



- i) Identifikační údaje každého depozitáře Fondu v rozhodném období a době, po kterou činnost depozitáře vykonával (§ 291 odst. 1 ZISIF ve spojení s § 234 odst. 1 písm. k) ZISIF a Přílohou 2 písm. b) VoBÚP)

Název	UniCredit Bank Czech Republic and Slovakia, a.s.
IČO	649 48 242
Sídlo	Praha 4 - Michle, Želetavská 1525/1, PSČ 140 92
Výkon činnosti depozitáře pro Fond	celé Účetní období

- j) Identifikační údaje každé osoby pověřené úschovou nebo opatrováním majetku Fondu, pokud je u této osoby uloženo více než 1 % hodnoty majetku Fondu (§ 291 odst. 1 ZISIF ve spojení s § 234 odst. 1 písm. k) ZISIF a Přílohou 2 písm. c) VoBÚP)

V Účetním období nebyla taková osoba depozitářem pověřena.

- k) Identifikační údaje každé osoby oprávněné poskytovat investiční služby, která vykonávala činnost hlavního podpůrce ve vztahu k majetku Fondu v rozhodném období, a údaj o době, po kterou tuto činnost vykonávala (§ 291 odst. 1 ZISIF ve spojení s § 234 odst. 1 písm. k) ZISIF a Přílohou 2 písm. d) VoBÚP)

V Účetním období nevyžíval Podfond služeb hlavního podpůrce.

- l) Identifikace majetku, pokud jeho hodnota přesahuje 1 % hodnoty majetku Podfondu ke dni, kdy bylo provedeno ocenění využitě pro účely této zprávy, s uvedením celkové pořizovací ceny a reálné hodnoty na konci rozhodného období (§ 291 odst. 1 ZISIF ve spojení s § 234 odst. 1 písm. k) ZISIF a Přílohou 2 písm. e) VoBÚP)

Tato informace je obsahem přílohy č. 3 Výroční zprávy.

- m) Soudní nebo rozhodčí spory, které se týkají majetku nebo nároku vlastníků cenných papírů nebo zaknihovaných cenných papírů vydávaných Fondem, jestliže hodnota předmětu sporu převyšuje 5 % hodnoty majetku Fondu v rozhodném období, vč. údajů o všech státních, soudních nebo rozhodčích řízeních za Účetní období, která mohla mít nebo v nedávné minulosti měla významný vliv na finanční situaci nebo ziskovost Fondu nebo jeho skupiny nebo prohlášení o tom, že taková řízení neexistují (§ 291 odst. 1 ZISIF ve spojení s § 234 odst. 1 písm. k) ZISIF a Přílohou 2 písm. g) VoBÚP)

V Účetním období nebyl Fond účastníkem žádných soudních nebo rozhodčích sporů, které by se týkaly majetku nebo nároků vlastníků cenných papírů nebo zaknihovaných cenných papírů vydávaných Fondem, kdy by hodnota předmětu sporu převyšovala 5 % hodnoty majetku Podfondu v Účetním období.

V Účetním období nebyl Fond účastníkem správního, soudního ani rozhodčího řízení, které mohlo mít nebo v nedávné minulosti mělo významný vliv na finanční situaci nebo ziskovost Podfondu.

- n) Hodnota všech vyplacených podílů na zisku na jednu investiční akcii (§ 291 odst. 1 ZISIF ve spojení s § 234 odst. 1 písm. k) ZISIF a Přílohou 2 písm. h) VoBÚP)

V Účetním období nebyla k investičním akciím vyplacena žádná dividenda.



- o) Údaje o skutečně zaplacené úplatě obhospodařovateli za obhospodařování Fondu, s rozlišením na údaje o úplatě za výkon činnosti depozitáře, administrátora, hlavního podpůrce a auditora, a údaje o dalších nákladech či daních (§ 291 odst. 1 ZISIF ve spojení s § 234 odst. 1 písm. k) ZISIF a Přílohou 2 písm. i) VoBÚP)

Úplata obhospodařovateli za obhospodařování	1 828 tis. Kč
Úplata depozitáři za služby depozitáře	732 tis. Kč
Úplata depozitáře za správu cenných papírů	102 tis. Kč
Úplata administrátora	zahrnuta v úplatě za obhospodařování
Úplata hlavního podpůrce	0 Kč
Úplata auditora	145 tis. Kč
<b>Údaje o dalších nákladech či daních</b>	
Právní a notářské služby	34 tis. Kč
Daňové poradenství	18 tis. Kč

Úplaty jsou hrazeny na vrub Fondového kapitálu Podfondu. Náklady Fondu, které nevznikají nebo nemohou vznikat v souvislosti s investiční činností žádného podfondu, lze hradit pouze na vrub Ostatního jmění. Veškeré společné náklady, které lze přiřadit k více podfondům, jsou alokovány poměrně na vrub Fondového kapitálu všech dotčených podfondů, a to v poměru dle výše Fondového kapitálu dotčených podfondů. Veškeré náklady, které nelze jednoznačně přiřadit k určitému podfondu, jsou alokovány poměrně na vrub Fondového kapitálu všech podfondů v poměru dle výše Fondového kapitálu.

- p) Údaje o podstatných změnách údajů uvedených ve statutu investičního fondu, ke kterým došlo v průběhu Účetního období (§ 291 odst. 1 ZISIF ve spojení s § 234 odst. 2 písm. a) ZISIF)

V průběhu Účetního období došlo k následujícím podstatným změnám statutu Podfondu:

S účinností od 17. 2. 2023 došlo k následující změně ve statutu podfondu:

- změna vstupního poplatku (přirážky).

S účinností od 29. 6. 2023 došlo k následujícím změnám ve statutu podfondu:

- změna kalendářního roku na hospodářský rok od 1.7. do 30.6.



- q) Údaje o mzdách, úplatách a obdobných příjmech pracovníků a vedoucích osob, které mohou být považovány za odměny, vyplácených obhospodařovatelem Fondu jeho pracovníkům nebo vedoucím osobám v Účetním období, členěných na pevnou a pohyblivou složku, údaje o počtu pracovníků a vedoucích osob obhospodařovatele Fondu a údaje o případných odměnách za zhodnocení kapitálu, které Fond nebo jeho obhospodařovatel vyplatil (§ 291 odst. 1 ZISIF ve spojení s § 234 odst. 2 písm. b) ZISIF)

Pracovníci obhospodařovatele (včetně portfolio manažera Fondu) i zmocnění zástupci statutárního orgánu jsou odměňováni členem statutárního orgánu v souladu s jeho vnitřními zásadami pro odměňování, které byly vytvořeny v souladu s požadavky AIFMR. Tyto osoby nejsou odměňovány Fondem, a to ani na účet Podfondu.

Obhospodařovatel Fondu vytvořil systém pro odměňování svých pracovníků, včetně vedoucích osob, kterým se stanoví, že odměna je tvořena nárokovou složkou (mzda) a nenárokovou složkou (výkonnostní odměna). Nenároková složka odměny je vyplácena při splnění předem definovaných podmínek, které se zpravidla odvíjí od výsledku hospodaření obhospodařovatele a hodnocení výkonu příslušného pracovníka.

Obhospodařovatel Fondu je povinen zveřejňovat údaje o odměňování svých pracovníků. Vzhledem ke skutečnosti, že obhospodařovatel obhospodařuje vysoký počet investičních fondů, jsou níže uvedená čísla pouze poměrnou částí celkové částky vyplacené obhospodařovatelem Fondu jeho pracovníkům, neboť pracovníci obhospodařovatele zajišťují služby obhospodařování a administrace zpravidla ve vztahu k více fondům. Obhospodařovatel zavedl metodu výpočtu poměrné částky připadající na jednotlivé fondy založenou na objektivních kritériích.

- v poměrné výši přiřaditelné Podfondu:

Pevná složka odměn	1 251 678 Kč
Pohyblivá složka odměn	0 Kč
Počet příjemců	86,8
Odměny za zhodnocení kapitálu	0 Kč

- r) Údaje o mzdách, úplatách a obdobných příjmech pracovníků nebo vedoucích osob, které mohou být považovány za odměny, vyplácených obhospodařovatelem Fondu těm z jeho pracovníků nebo vedoucích osob, jejichž činnost má podstatný vliv na rizikový profil Fondu (§ 291 odst. 1 ZISIF ve spojení s § 234 odst. 2 písm. c) ZISIF)

Obhospodařovatel Fondu uplatňuje specifické zásady a postupy pro odměňování ve vztahu k pracovníkům, kteří mají významný vliv na rizika, kterým může být vystaven obhospodařovatel Podfondu nebo obhospodařovaný fond. Tyto zásady a postupy v rámci systému odměňování podporují řádné a účinné řízení rizik a nepodněcují k podstupování rizik nad rámec rizikového profilu obhospodařovaných fondů, jsou v souladu s jejich strategií a zahrnují postupy k zamezování střetu zájmů.

Pracovníci a vedoucí osoby, kteří při výkonu činností v rámci své funkce nebo pracovní pozice mají podstatný vliv na rizikový profil Podfondu:

- představenstvo a dozorčí rada;
- ředitelé správy majetku.

Na tuto skupinu osob se rovněž uplatňují výše uvedená pravidla o stanovení pevné nárokové a pohyblivé nenárokové složce odměny s tím, že mzda a výkonnostní odměna musí být vhodně vyvážené. Vhodný poměr mezi mzdou a výkonnostní odměnou se stanovuje individuálně.

- v poměrné výši přiřaditelné Podfondu:

Odměny vedoucích osob	160 199 Kč
Počet příjemců	8
Odměny ostatních pracovníků	1 091 480 Kč
Počet příjemců	78,8



#### 4. Prohlášení oprávněných osob Fondu

Podle našeho nejlepšího vědomí prohlašujeme, účetní závěrka, vypracovaná v souladu s platným souborem účetních standardů, podává věrný a poctivý obraz o majetku, závazcích, finanční situaci a výsledcích hospodaření Podfondu a výroční zpráva podle zákona upravujícího účetnictví obsahuje věrný přehled vývoje a výsledků Podfondu a postavení Podfondu, spolu s popisem hlavních rizik a nejistot, kterým čelí.

Zpracoval: Ing. Miroslav Šváb

Funkce: zmocněný zástupce jediného člena představenstva společnosti  
AVANT investiční společnost, a.s.

Dne: 29. 10. 2024

Podpis: .....



## 5. Přílohy

Příloha č. 1 – Zpráva auditora k účetní závěrce Podfondu

Příloha č. 2 – Účetní závěrka Podfondu ověřená auditorem (ust. § 234 odst. 1 písm. a) ZISIF)

Příloha č. 3 – Identifikace majetku Podfondu, jehož hodnota přesahuje 1 % hodnoty majetku Podfondu (Příloha 2 písm. e) VoBÚP)



6. Příloha č. 1 – Zpráva auditora k účetní závěrce Podfondu





7. Příloha č. 2 – Účetní závěrka Podfondu ověřená auditorem  
(ust. § 234 odst. 1 písm. a) ZISIF)



8. Příloha č. 3 – Identifikace majetku, pokud jeho hodnota přesahuje 1 % hodnoty majetku Podfondu ke dni, kdy bylo provedeno ocenění využité pro účely této zprávy, s uvedením celkové pořizovací ceny a reálné hodnoty na konci rozhodného období (§ 291 odst. 1 ZISIF ve spojení s § 234 odst. 1 písm. k) ZISIF a Přílohou 2 písm. e) VoBÚP)

Identifikace majetku	Pořizovací hodnota (tis. CZK)	Reálná hodnota k poslednímu dni Účetního období (tis. CZK)
Zůstatek na bankovních účtech	10 569	10 569
Akcie, podílové listy a ostatní podíly	258 748	298 135
Ostatní majetek	5 895	5 895

