



Výroční zpráva podfondu

REALIA Podfond Retail Parks
za období od 1. 1. 2023 do 31. 12. 2023

Obsah

Použité zkratky	4
1. Základní údaje o Podfondu	6
a) Údaje o cenných papírech Podfondu	6
2. Objektivní zhodnocení vývoje podnikání Fondu v Účetním období	9
a) Přehled investiční činnosti	9
b) Finanční přehled	9
c) Přehled portfolia Podfondu	10
d) Přehled výsledků Podfondu	10
e) Přehled základních finančních a provozních ukazatelů Podfondu	11
f) Zdroje kapitálu Podfondu	11
g) Vývoj hodnoty akcie v rozhodném období v grafické podobě (§ 291 odst. 1 ZISIF ve spojení s § 234 odst. 1 písm. j) ZISIF a Přílohou 2 písm. f) VoBÚP)	12
h) Informace o tom, jakým způsobem a do jaké míry činnosti Fondu souvisejí s hospodářskými činnostmi, které se kvalifikují jako environmentálně udržitelné	14
3. Textová část Výroční zprávy	17
a) Popis všech významných událostí, které se týkají Fondu a k nimž došlo po skončení Účetního období, vč. informací o skutečnostech, které nastaly až po rozvahovém dni a jsou významné pro naplnění účelu Výroční zprávy (§ 34 odst. 2 písm. b) ZISIF a § 21 odst. 2 písm. a) ZoÚ)	17
b) Údaje o předpokládaném budoucím vývoji podnikání Fondu (§ 34 odst. 2 písm. c) ZISIF a § 21 odst. 2 písm. b) ZoÚ)	17
c) Informace o aktivitách v oblasti výzkumu a vývoje (§ 21 odst. 2 písm. c) ZoÚ)	19
d) Informace, zda v Účetním období došlo k nabytí vlastních akcií (§ 307 ZOK a § 21 odst. 2 písm. d) ZoÚ)	19
e) Informace o aktivitách v oblasti ochrany životního prostředí a pracovněprávních vztazích (§ 21 odst. 2 písm. e) ZoÚ)	19
f) Informace o tom, zda Fond má pobočku nebo jinou část obchodního závodu v zahraničí (§ 21 odst. 2 písm. f) ZoÚ)	19
g) Údaje o činnosti obhospodařovatele Fondu ve vztahu k majetku Fondu v Účetním období (§ 291 odst. 1 ZISIF ve spojení s § 234 odst. 1 písm. b) ZISIF)	19
h) Identifikační údaje každé osoby provádějící správu majetku (portfolio manažera), případně externího správce Fondu v rozhodném období a době, po kterou tuto činnost vykonával, včetně stručného popisu jeho zkušeností a znalostí (§ 291 odst. 1 ZISIF ve spojení s § 234 odst. 1 písm. j) ZISIF a Přílohou 2 písm. a) VoBÚP)	19
i) Identifikační údaje každého depozitáře Fondu v rozhodném období a době, po kterou činnost depozitáře vykonával (§ 291 odst. 1 ZISIF ve spojení s § 234 odst. 1 písm. j) ZISIF a Přílohou 2 písm. b) VoBÚP)	20
j) Identifikační údaje každé osoby pověřené úschovou nebo opatrováním majetku Fondu, pokud je u této osoby uloženo více než 1 % hodnoty majetku Fondu (§ 291 odst. 1 ZISIF ve spojení s § 234 odst. 1 písm. j) ZISIF a Přílohou 2 písm. c) VoBÚP)	20
k) Identifikační údaje každé osoby oprávněné poskytovat investiční služby, která vykonávala činnost hlavního podpůrce ve vztahu k majetku Fondu v rozhodném období, a údaj o době, po kterou tuto činnost vykonávala (§ 291 odst. 1 ZISIF ve spojení s § 234 odst. 1 písm. j) ZISIF a Přílohou 2 písm. d) VoBÚP)	20
l) Identifikace majetku, pokud jeho hodnota přesahuje 1 % hodnoty majetku Fondu ke dni, kdy bylo provedeno ocenění využité pro účely této zprávy, s uvedením celkové pořizovací ceny a reálné hodnoty na konci rozhodného období (§ 291 odst. 1 ZISIF ve spojení s § 234 odst. 1 písm. j) ZISIF a Přílohou 2 písm. e) VoBÚP)	20
m) Soudní nebo rozhodčí spory, které se týkají majetku nebo nároku vlastníků cenných papírů nebo zaknihovaných cenných papírů vydávaných Fondem, jestliže hodnota předmětu sporu převyšuje 5 % hodnoty majetku Fondu v rozhodném období, vč. údajů o všech státních, soudních nebo rozhodčích řízeních	

za Účetní období, která mohla mít nebo v nedávné minulosti měla významný vliv na finanční situaci nebo ziskovost Fondu nebo jeho skupiny nebo prohlášení o tom, že taková řízení neexistují (§ 291 odst. 1 ZISIF ve spojení s § 234 odst. 1 písm. j) ZISIF a Přílohou 2 písm. g) VoBÚP).....	20
n) Hodnota všech vyplacených podílů na zisku na jednu investiční akcii (§ 291 odst. 1 ZISIF ve spojení s § 234 odst. 1 písm. j) ZISIF a Přílohou 2 písm. h) VoBÚP).....	21
o) Údaje o skutečně zaplacené úplatě obhospodařovateli za obhospodařování Fondu, s rozlišením na údaje o úplatě za výkon činnosti depozitáře, administrátora, hlavního podpůrce a auditora, a údaje o dalších nákladech či daních (§ 291 odst. 1 ZISIF ve spojení s § 234 odst. 1 písm. j) ZISIF a Přílohou 2 písm. i) VoBÚP).....	21
p) Údaje o podstatných změnách údajů uvedených ve statutu investičního fondu, ke kterým došlo v průběhu Účetního období (§ 291 odst. 1 ZISIF ve spojení s § 234 odst. 2 písm. a) ZISIF).....	21
q) Údaje o mzdách, úplatách a obdobných příjmech pracovníků a vedoucích osob, které mohou být považovány za odměny, vyplacených obhospodařovatelem Fondu jeho pracovníkům nebo vedoucím osobám v Účetním období, členěných na pevnou a pohyblivou složku, údaje o počtu pracovníků a vedoucích osob obhospodařovatele Fondu a údaje o případných odměnách za zhodnocení kapitálu, které Fond nebo jeho obhospodařovatel vyplatil (§ 291 odst. 1 ZISIF ve spojení s § 234 odst. 2 písm. b) ZISIF).....	21
r) Údaje o mzdách, úplatách a obdobných příjmech pracovníků nebo vedoucích osob, které mohou být považovány za odměny, vyplacených obhospodařovatelem Fondu těm z jeho pracovníků nebo vedoucích osob, jejichž činnost má podstatný vliv na rizikový profil Fondu (§ 291 odst. 1 ZISIF ve spojení s § 234 odst. 2 písm. c) ZISIF).....	22
4. Prohlášení oprávněných osob Fondu	24
5. Přílohy	25
Příloha č. 1 – Zpráva auditora k účetní závěrce Podfondu.....	
Příloha č. 2 – Účetní závěrka Podfondu ověřená auditorem.....	
Příloha č. 3 – Identifikace majetku, pokud jeho hodnota přesahuje 1 % hodnoty majetku Podfondu ke dni, kdy bylo provedeno ocenění využité pro účely této zprávy, s uvedením celkové pořizovací ceny a reálné hodnoty na konci rozhodného období (§ 291 odst. 1 ZISIF ve spojení s § 234 odst. 1 písm. j) ZISIF a Přílohou 2 písm. e) VoBÚP).....	



Použité zkratky

AIFMR	Nařízení Komise v přenesené pravomoci (EU) č. 231/2013 ze dne 19. prosince 2012, kterým se doplňuje směrnice Evropského parlamentu a Rady 2011/61/EU, pokud jde o výjimky, obecné podmínky provozování činnosti, depozitáře, pákový efekt, transparentnost a dohled, ve znění pozdějších předpisů
AVANT IS	AVANT investiční společnost, a.s., IČO: 275 90 241, se sídlem Hvězdova 1716/2b, Nusle, 140 00 Praha 4
ČNB	Česká národní banka
Fond	REALIA FUND SICAV, a.s., IČO: 089 07 498, se sídlem Kolbenova 882/5a, Vysočany, 190 00 Praha 9
IAS/IFRS	Mezinárodní standardy účetního výkaznictví přijaté právem Evropské unie
Fondový kapitál	Hodnota majetku v podfondu snížená o hodnotu dluhů v podfondu ve smyslu § 191 odst. 6 ZISIF, přičemž majetek a dluhy podfondu představují majetek a dluhy Fondu z jeho investiční činnosti, které byly jako část jmění Fondu účetně a majetkově odděleny a zahrnuty do podfondu vytvořeného Fondem ve smyslu ust. § 165 odst. 1 a 2 ZISIF.
ISIN	Identifikační označení podle mezinárodního systému číslování pro identifikaci cenných papírů
LEI	Legal Entity Identifier (blíže viz https://www.gleif.org/en a https://www.cdcp.cz/index.php/cz/dalsi-sluzby/lei-legal-entity-identifier/prideleni-lei)
Ostatní jmění	Majetek a dluhy Fondu, které nejsou součástí majetku a dluhů Fondu z jeho investiční činnosti ve smyslu § 165 odst. 2 ZISIF
OZ	Zákon č. 89/2012 Sb., občanský zákoník, ve znění pozdějších předpisů
Podfond	Podfond vytvořený Fondem s názvem „REALIA Podfond Retail Parks“, NID: 75161737
VoBÚP	Vyhláška č. 244/2013 Sb., o bližší úpravě některých pravidel zákona o investičních společnostech a investičních fondech, ve znění pozdějších předpisů
Výroční zpráva	Tato výroční zpráva
Účetní období	Období od 1. 1. 2023 do 31. 12. 2023
ZISIF	Zákon č. 240/2013 Sb., o investičních společnostech a investičních fondech, ve znění pozdějších předpisů
ZoA	Zákon č. 93/2009 Sb., o auditorech, ve znění pozdějších předpisů
ZOK	Zákon č. 90/2012 Sb., o obchodních společnostech a družstvech (zákon o obchodních korporacích), ve znění pozdějších předpisů

ZoÚ

Zákon č. 563/1991 Sb., o účetnictví, ve znění pozdějších předpisů

Srovnávacím obdobím v rozvaze, podrozvaze, výkazu zisku a ztráty, výkazu změn vlastního kapitálu /// výkazu změn čistých aktiv připadajících na držitele investičních akcií je období končící posledním dnem účetního období předcházejícího Účetnímu období.

Vysvětlující poznámky obsahují dostačující informace tak, aby investor řádně porozuměl veškerým významným změnám v hodnotách a vývoji v Účetním období, jež odráží finanční výkazy.

Výroční zpráva je nekonsolidovaná a je auditovaná.

Fond v souladu s ust. § 165 odst. 1 ZISIF vytváří podfondy jako účetně a majetkově oddělené části jmění Fondu. O majetkových poměrech podfondů, jakož i o dalších skutečnostech, se vede účetnictví tak, že umožnilo sestavení účetní závěrky samostatně za Fond i každý jeho podfond. Za Podfond je sestavena Výroční zpráva.



1. Základní údaje o Podfondu

Název Podfondu	REALIA Podfond Retail Parks
Sídlo	Kolbenova 882/5a, Vysočany, 190 00 Praha 9
NID	75161737
Vznik Podfondu:	5. 2. 2020
Doba trvání Podfondu	doba neurčitá
Typ Fondu a jeho právní forma	Podfond fondu kvalifikovaných investorů dle ust. § 95 odst. 1 písm. a) ZISIF v právní formě akciové společnosti s proměnným základním kapitálem
Právní režim	Fond se při své činnosti řídí právními předpisy všeobecně závaznými v České republice
Země sídla Fondu	Česká republika
Telefonní číslo a webové stránky	+420 267 997 795, avantfunds.cz
Obhospodařovatel	AVANT IS
Poznámka	Obhospodařovatel je oprávněn přesáhnout rozhodný limit. Obhospodařovatel vykonává pro Fond služby administrace ve smyslu ust. § 38 odst. 1 ZISIF.
LEI Podfondu	315700BBJAQ4QQGMVU17

a) Údaje o cenných papírech Podfondu

Prioritní investiční akcie I („PIA I“)

Podoba	zaknihovaný cenný papír v evidenci společnosti AVANT IS
Forma	na jméno
Jmenovitá hodnota	kusové
Obchodovatelnost	nejsou přijaty k obchodování na evropském regulovaném trhu
Převoditelnost	převoditelnost je omezena
ISIN	CZ0008044880
Počet akcií ke konci Účetního období	381 264 415 kusů
Změny v Účetním období	
Nově vydané	149 356 231 ks v objemu 202 516 tis. Kč*
Odkoupené	0 ks v objemu 0 tis. Kč
*Ke konci Účetního období došlo k úpisu nových prioritních investičních akcií I v objemu 12 273 tis. Kč, které nebyly ke dni vyhotovení Výroční zprávy emitovány.	



Prioritní investiční akcie II („PIA II“)

Podoba	zaknihovaný cenný papír v evidenci společnosti AVANT IS
Forma	na jméno
Jmenovitá hodnota	kusové
Obchodovatelnost	nejsou přijaty k obchodování na evropském regulovaném trhu
Převoditelnost	převoditelnost je omezena
ISIN	CZ0008047172
Počet akcií ke konci Účetního období	3 230 551 kusů
Změny v Účetním období	
Nově vydané	804 872 ks v objemu 957 tis. EUR*
Odkoupené	0 ks v objemu 0 EUR

Výkonnostní investiční akcie („VIA“)

Podoba	zaknihovaný cenný papír v evidenci společnosti AVANT IS
Forma	na jméno
Jmenovitá hodnota	kusové
Obchodovatelnost	nejsou přijaty k obchodování na evropském regulovaném trhu
Převoditelnost	převoditelnost je omezena
ISIN	CZ0008044898
Počet akcií ke konci Účetního období	207 267 179 kusů
Změny v Účetním období	
Nově vydané	0 ks v objemu 0 tis. Kč
Odkoupené	13 863 473 ks v objemu 25 000 tis. Kč

*Ke konci Účetního období došlo k odkupu výkonnostních investičních akcií v objemu 44 000 tis. Kč, které nebyly ke dni vyhotovení Výroční zprávy emitovány.

Manažerské investiční akcie („MIA“)

Podoba	zaknihovaný cenný papír v evidenci společnosti AVANT IS
Forma	na jméno
Jmenovitá hodnota	kusové
Přijetí k obchodování na regulovaném trhu	nejsou přijaty k obchodování na evropském regulovaném trhu
Převoditelnost	převoditelnost je omezena
ISIN	CZ0008044906
Počet akcií ke konci Účetního období	554 848 kusů



Změny v Účetním období	
Nově vydané	0 ks v objemu 0 tis. Kč
Odkoupené	1 445 152 ks v objemu 16 000 tis. Kč



2. Objektivní zhodnocení vývoje podnikání Fondu v Účetním období

(ust. § 34 odst. 2 písm. a) ZISIF)

a) Přehled investiční činnosti

Fond vytváří podfondy, jako účetně a majetkově oddělené části jmění Fondu. Fond zahrnuje do podfondů majetek a dluhy ze své investiční činnosti. K podfondům Fond vydává investiční akcie. O majetkových poměrech podfondů, jakož i o dalších skutečnostech, se vede účetnictví tak, aby umožnilo sestavení účetní závěrky za každý jednotlivý podfond. Veškerá činnost Fondu probíhá na jeho podfondech.

Přehled investiční činnosti Podfondu

V průběhu účetního období Podfond prováděl standardní investiční činnost dle svého statutu. Předmětem podnikání Fondu a Podfondu je kolektivní investování prostředků získaných od investorů na základě stanovených investičních cílů a investiční strategie Fondu a Podfondu. Investičním cílem Fondu a Podfondu jsou zejména investice do majetkových účastí v kapitálových obchodních společnostech, dluhových cenných papírů a poskytování úvěrů.

Podfond své investice koncentruje do investic v oblasti nemovitostního trhu, poskytování úvěrů a zápůjček. Z hlediska zeměpisné oblasti jsou investice směřovány do prostoru Evropské unie, zejména však na území České republiky.

V průběhu Účetního období se Fond při nových investicích zaměřil na příležitosti akvizic retailových parků po celé České republice, když pořídil další dvě nemovitostní společnosti, a to: REALIA Moravská Třebová s.r.o. (IČO: 19630948) a REALIA Hustopeče s.r.o. (IČO: 06135811).

Hlavními zdroji příjmů Podfondu v Účetním období tak byly příjmy z úroků z poskytnutých úvěrů.

V případě příznivého ekonomického vývoje a dostatku zdrojů pro krytí splatných závazků Fond může rozhodnout o výplatě podílu na zisku, i když to aktuálně neplánuje.

V současné době platí, že řídicí orgány Fondu pevně nezavázaly Podfond k dalším významným investicím, včetně očekávaných zdrojů financování. V průběhu Účetního období Fond nezavedl žádné nové významné produkty či služby. Fond neviduje žádná omezení využití zdrojů jeho kapitálu, které podstatně ovlivnily nebo mohly podstatně ovlivnit provoz Podfondu, a to ani nepřímo.

b) Finanční přehled

Ze zveřejněného výkazu Rozvaha (příloha č. 2 Výroční zprávy) lze definovat finanční pozici Podfondu následujícími údaji v tis. Kč:

Ukazatel	Stav k poslednímu dni Účetního období
Dlouhodobá aktiva	1 038 433
Krátkodobá aktiva	103 722
Aktiva celkem	1 142 155

Ukazatel	Stav k poslednímu dni Účetního období
Vlastní kapitál	1 125 043
Dlouhodobé závazky	0



Ukazatel	Stav k poslednímu dni Účetního období
Krátkodobé závazky	17 112
Pasiva celkem	1 142 155

c) Přehled portfolia Podfondu

V této části je uveden pouze základní komentovaný přehled o portfoliu Podfondu a jeho výsledcích za Účetní období v tis. Kč. Více podrobností je uvedeno v auditované účetní závěrce v příloze č. 2 Výroční zprávy.

Ukazatel	Stav k poslednímu dni předcházejícího účetního období	Stav k poslednímu dni Účetního období	% podíl	změna v %
Celková aktiva Podfondu	797 963	1 142 155	100	43,13
Peněžní prostředky	24 594	63 535	5,56	158,34
Ostatní podíly	354 184	535 538	46,89	51,20
Poskytnuté úvěry a zápůjčky	418 999	502 895	44,03	20,02
Ostatní majetek	186	40 187	3,52	21 505

Komentář k přehledu portfolia

Významná hmotná dlouhodobá aktiva Podfondu jsou uvedena v příloze č. 4 Výroční zprávy.

V průběhu Účetního období se nevyskytly žádné faktory, rizika či nejistoty, které by měly vliv na výsledky hospodaření Podfondu.

d) Přehled výsledků Podfondu

Ze zveřejněného výkazu Výsledovka (příloha č. 2 Výroční zprávy) lze definovat finanční výkonnost Podfondu následujícími údaji v tis. Kč:

Ukazatel	Stav k poslednímu dni předcházejícího účetního období	Stav k poslednímu dni Účetního období	% podíl	změna v %
Běžné výnosy (inkasa dividend, úroků atd.)	35 412	44 045	27,08	24,38
Nerealizované výnosy (z přecenění majetku)	120 956	118 622	72,92	-1,93
Výnosy celkem	156 368	162 667	100	4,03
Správní náklady	6 751	12 268	85,48	81,72
Ostatní náklady	2 165	2 084	14,52	-3,79
Náklady celkem	8 916	14 352	100	60,97
Čistá změna hodnoty portfolia	147 452	148 315	-	0,59



Komentář k přehledu výsledků

Nejvýznamnějším zdrojem výnosů Podfondu jsou úroky z poskytnutých úvěrů. Dále se na výnosech Podfondu podílely i nerealizované výnosy z přecenění majetku Podfondu.

V rozhodném období nebyly žádné mimořádné faktory, které by významně ovlivnily provozní zisk Podfondu.

e) Přehled základních finančních a provozních ukazatelů Podfondu**Hlavní finanční ukazatelé**

Ukazatel	Stav k poslednímu dni předcházejícího účetního období	Stav k poslednímu dni Účetního období	Změna v %
NAV	790 019 869 Kč	1 125 043 380	42,41
Pákový efekt – metoda hrubé hod. aktiv	98 %	96 %	-2,04
Pákový efekt – metoda standardní závazková	101 %	102 %	0,99
Nové investice (úpis)	251 095 947 Kč	203 474 495 Kč	-18,97
Ukončené investice (odkupy)	96 000 001,07 Kč	41 000 001 Kč	-57,29
Čistý zisk	147 452 061 Kč	148 314 544 Kč	0,59
Čistá změna hodnoty NAV	244 520 093 Kč	335 023 511 Kč	37,01
Hodnota výkonnostní investiční akcie (VIA)	1,8033 Kč	2,1874 Kč	21,30
Hodnota prioritní investiční akcie I (PIA)	1,3000 Kč	1,4460 Kč	11,23
Hodnota prioritní investiční akcie II (PIA II)	1,1557 EUR	1,2724 EUR	10,10
Hodnota prémiové investiční akcie (MIA)	11,0715 Kč	33,6902 Kč	204,30

Komentář k hlavním finančním ukazatelům

NAV Podfondu – celková hodnota Fondového kapitálu Podfondu, tj. celková hodnota majetku Podfondu po odečtení všech dluhů Podfondu. NAV Podfondu je z 54,99 % přiřazeno investorům investujícím do výkonnostních investičních akcií, z 41,57 % investorům investujícím do prioritních investičních akcií I, z 0,39 % investorům investujícím do prioritních investičních akcií II a z 3,05 % investorům investujícím do manažerských investičních akcií. Maximální míra využití pákového efektu je dle statutu Fondu stanovena na 300 %.

f) Zdroje kapitálu Podfondu

Následující přehled údajů v tis. Kč vyjadřuje stav dlouhodobých a krátkodobých zdrojů kapitálu k poslednímu dni Účetního období. Informace o struktuře vlastního kapitálu Fondu jsou uvedeny v příloze č. 2 Výroční zprávy.

Dlouhodobé zdroje kapitálu v tis. Kč	Stav k poslednímu dni Účetního období
Vlastní kapitál	1 125 043
Cizí zdroje	17 112



Krátkodobé zdroje kapitálu v tis. Kč	Stav k poslednímu dni Účetního období
Krátkodobé závazky	17 112

Komentář ke zdrojům financování

Investiční činnost Podfonde je financována především dlouhodobými zdroji z vydávaných investičních akcií. Cizí zdroje Podfonde jsou tvořeny zejména ostatními závazky a závazky z obchodního styku. V rámci své činnosti není Podfond nucen omezovat svou investiční činnost z důvodů nedostatku zdrojů kapitálu. Případné výpadky ve financování z důvodů odkupů investičních akcií je schopen pokrýt z externích zdrojů nebo operativním prodejem likvidních aktiv. Zdroje financování jsou především z emise akcií.

Vysvětlení a rozbor peněžních toků

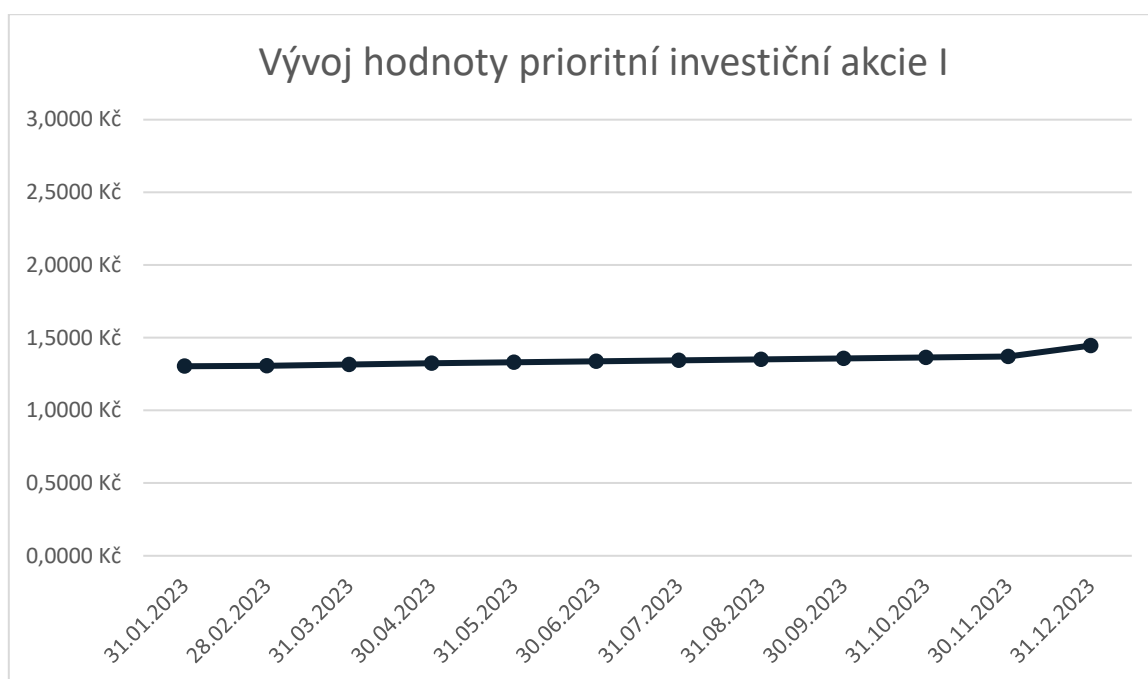
Více podrobností je uvedeno v auditované účetní závěrce v příloze č. 4 Výroční zprávy.

Ostatní pohledávky jsou tvořeny pohledávkami za ručením za úvěry dceřiných společností Fondu vůči třetím osobám. Odměna činí 2 % z hodnoty nesplacené jistiny.

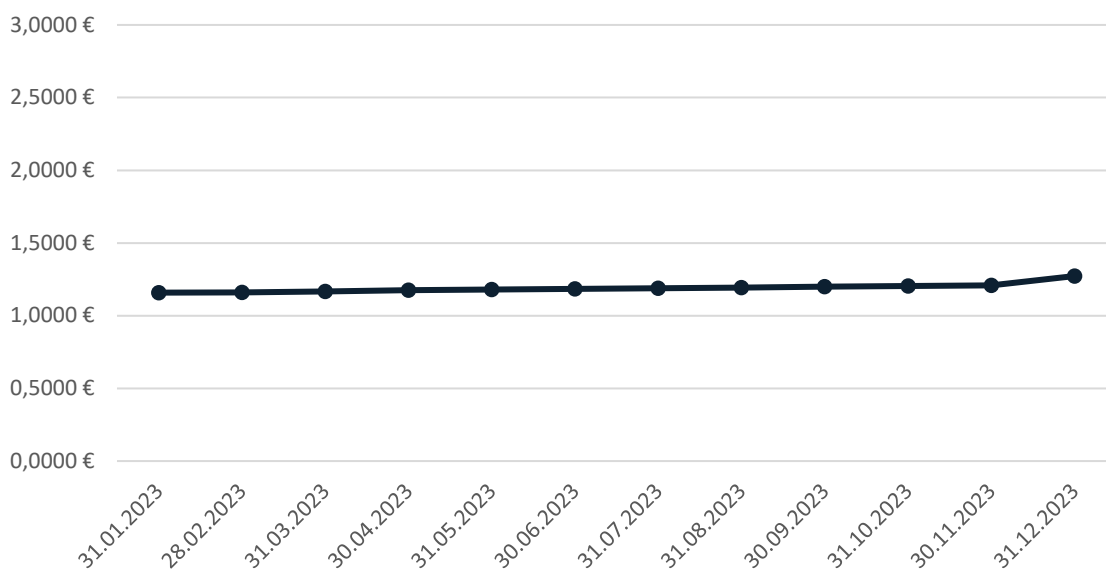
Peníze a peněžní ekvivalenty (pohledávky za bankami) – zde je zachycen stav finančních prostředků na bankovních účtech Fondu. Peněžní prostředky v hotovosti Fond nemá.

Fondu není známo žádné omezení využití zdrojů kapitálu, které podstatně ovlivnilo nebo mohlo podstatně ovlivnit provoz Fondu, a to i nepřímo.

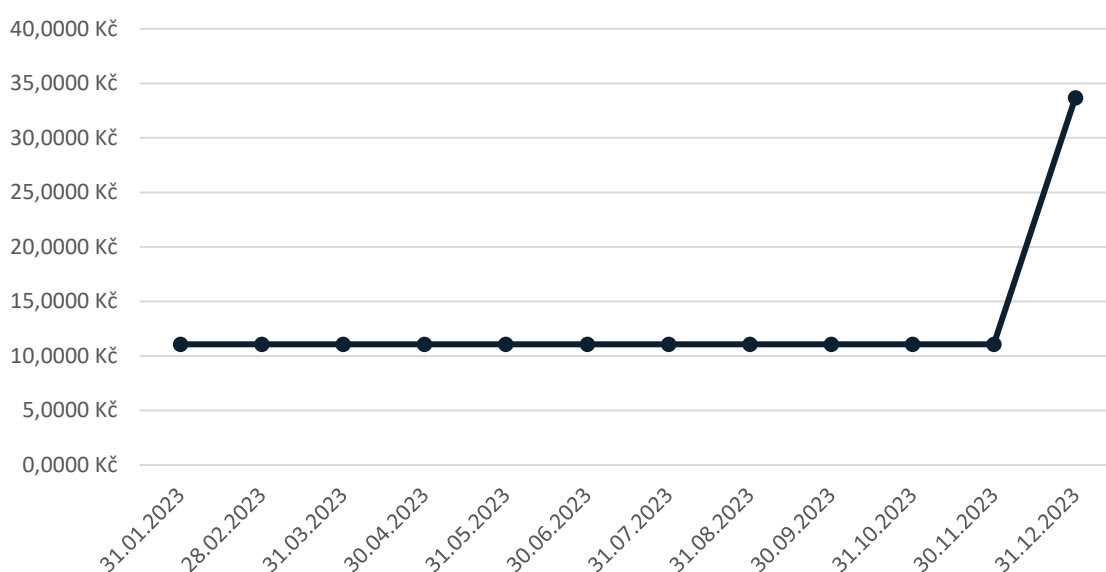
- g) Vývoj hodnoty akcie v rozhodném období v grafické podobě (§ 291 odst. 1 ZISIF ve spojení s § 234 odst. 1 písm. j) ZISIF a Přílohou 2 písm. f) VoBÚP)

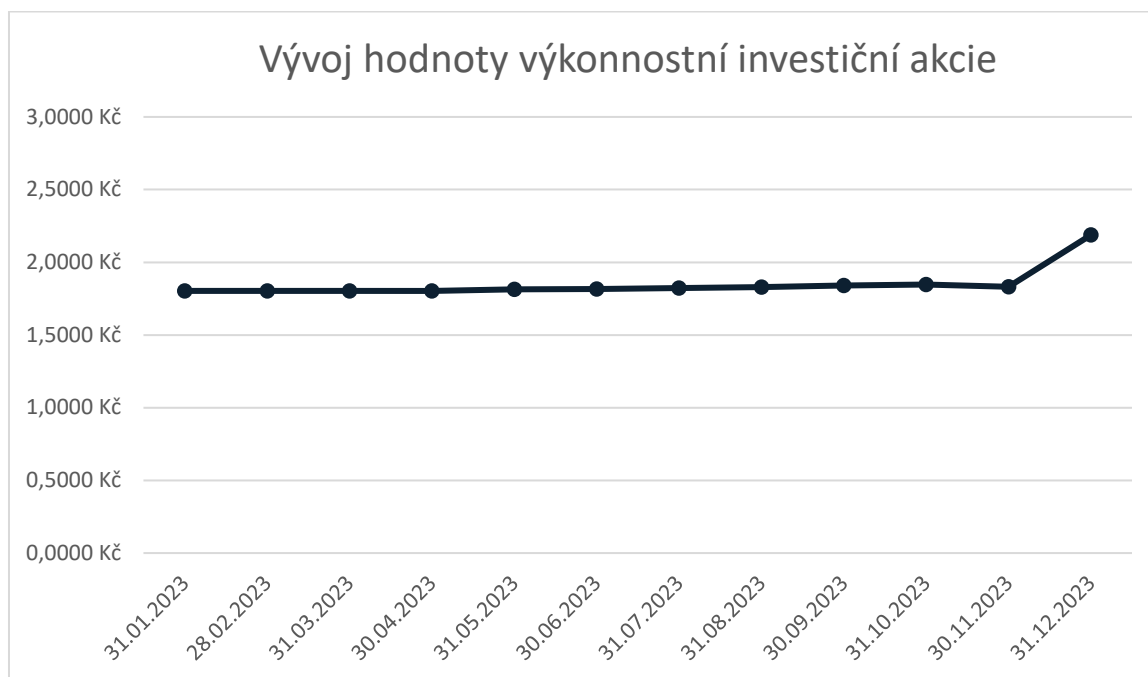


Vývoj hodnoty prioritní investiční akcie II



Vývoj hodnoty manažerské investiční akcie





Fond v rozhodném období nesledoval ani nekopíroval žádný index nebo jiný benchmark.

h) Informace o tom, jakým způsobem a do jaké míry činnosti Fondu souvisejí s hospodářskými činnostmi, které se kvalifikují jako environmentálně udržitelné

Podkladové investice tohoto finančního produktu nezohledňují kritéria EU pro environmentálně udržitelné hospodářské činnosti.

Charakter Podfondu

Podfond patří do kategorie subjektů kolektivního investování. Investoři do investičních akcií vydávaných Fondem mají právo na odkup těchto investičních akcií na účet Podfondu. Lhůta pro výplatu protiplnění za odkupované investiční akcie je uvedena ve statutu Podfondu a její délka činí max. 6 měsíců od obdržení žádosti o odkup obhospodařovatelem Fondu.

Investiční strategie / reálná hodnota investic Podfondu

Investiční strategií Podfondu jsou zejména investice do majetkových účastí v kapitálových obchodních společnostech a poskytování úvěrů. Dlužníky jsou subjekty jejichž ekonomická expozice je vůči ekonomice České republiky.

Podfond investuje převážně do dluhových nástrojů, jejichž hodnota není přímo odvozena od očekávaných příjmů dlužníků.

Aktuální portfolio Podfondu lze z hlediska korelace s vývojem ekonomiky považovat za neutrální. Nicméně lze očekávat, že v souvislosti s negativním výhledem ekonomiky dojde ke zvýšení požadovaných úrokových sazeb u dluhových nástrojů, což může vést k dočasnému snížení reálné hodnoty dluhových nástrojů v portfoliu Podfondu.

Lze předpokládat, že významná ekonomická recese napříč celou ekonomikou může negativně ovlivnit reálnou hodnotu investic v portfoliu. Takový pokles by však měl být pouze dočasný.

Investice Podfondu jsou dostatečně diverzifikovány. Diverzifikací je zajištěna vyšší ochrana hodnoty majetku Podfondu v případě selhání jednotlivých investic. Lze očekávat nižší absolutní ztrátu celkové hodnoty investic v portfoliu.

Podfond drží část portfolia v hotovosti nebo v nástrojích, které lze ve velmi krátké době přeměnit na peněžní prostředky, aniž by Podfond realizoval ztrátu.

Podfond je připraven na vyšší nároky na likvidní zdroje v následujícím období.



Investování do dluhových nástrojů obecně je relevantní investiční strategií v kterékoliv fázi ekonomického cyklu. Přizpůsobení se podmínkám vyžadují zejména kritéria pro výběr cílových nástrojů (např. preference seniorních nástrojů, požadavky na vyšší/více likvidní zajištění, nižší LTV, vyšší míra diverzifikace, vyloučení některých ohrožených sektorů apod.).

Aktuálně není zvažována změna investiční strategie Podfondu.

Likvidita Podfondu

Běžné příjmy jsou generovány převážně úroky z úvěrových nástrojů v portfoliu Podfondu.

Běžné příjmy Podfondu mohou z regulatorních důvodů zaznamenat krátkodobý částečný výpadek. Výpadek těchto příjmů však není pro Podfond kritický, a to ani ve vyšším objemu. Majetek Podfondu je dostatečně likvidní.

Podfond disponuje dostatečnými zdroji likvidního majetku, které mu umožňují dlouhodobě zajistit běžné náklady na činnost správy vlastního majetku. Těmito běžnými náklady jsou zejména odměna obhospodařovatele, administrátora a depozitáře. Díky dostatečným zdrojům likvidního majetku nejsou očekávány potíže při krytí běžných nákladů Podfondu.

Investiční strategie Podfondu je spojena s nižší úrovní rizika a Podfond tak neočekává dlouhodobý pokles hodnoty investičních akcií. Dočasný pokles reálné hodnoty investic v portfoliu Podfondu a celkový pokles výkonnosti ekonomiky však může investory motivovat k okamžitému ukončení investice. Podfond však disponuje dostatečnými nástroji (viz níže) pro uspokojení požadavků investorů.

V případě, že nebudou získány nové prostředky úpisem investičních akcií, nové investice budou realizovány pouze ve formě reinvestování zdrojů z běžných příjmů a z příjmů ukončených investičních příležitostí. Podfond nemá závazky k pokračujícímu financování investic, a proto významné potíže s likviditou při realizaci investiční strategie.

Hlavní potřebu likvidity lze očekávat z titulu odkupů investičních akcií. V případě potřeby může Podfond učinit následující opatření:

- zastavení další investiční činnosti a využití prostředků z ukončených investic;
- prodej likvidního majetku;
- zajištění dluhového financování;
- zpeněžení ostatního majetku;
- dočasné pozastavení odkupování investičních akcií na dobu až 3 měsíců.

Podfond disponuje dostatečnými nástroji, jak překlenout krátkodobý i střednědobý nedostatek likvidních prostředků.

Provozní rizika

Obhospodařovatel a administrátor pro Podfond řádně zajistili veškeré potřebné činnosti.

V rámci zvýšené volatility na finančních trzích lze očekávat, že pravidelné oceňování majetku a dluhů na základě tržních dat může být obtížnější a spolehlivost dat může být limitována. Aktuální metoda oceňování majetku a dluhů Podfondu však poskytuje dostatečné možnosti, jak zohlednit mimořádné okolnosti.

Předpoklad nepřetržitého trvání účetní jednotky

S ohledem na výše uvedené nebyly identifikovány významné pochybnosti o nepřetržitém trvání účetní jednotky. Bezprostřední dopady epidemiologických opatření byly vyhodnoceny jako nevýznamné. Podfond očekává možný dočasný pokles v reálné hodnotě investic. Pro další fungování Podfondu však tento pokles nepředstavuje překážku. Pro řešení případných budoucích problémů s likviditou v případě nadměrných požadavků na odkup byly definovány vhodné nástroje. V provozní oblasti jsou pro Podfond veškeré potřebné služby zajištěny.

Vliv ekonomického vývoje, inflace a změny úrokových sazeb na hospodaření Podfondu

Fond je ovlivňován zejména vývojem v České republice, které je vzhledem k malé a otevřené ekonomice pod silným vlivem vývoje v EU (zejména Německo) a také pod silným vlivem externích událostí (např. kvůli



geografické blízkosti k Ukrajině). Vliv na hospodaření Fondu je především prostřednictvím změny reálné hodnoty majetku a závazků Fondu.

Ekonomická situace byla v průběhu roku 2023 ovlivněna dvěma silnými faktory – vysokou inflací a slabou ekonomickou situací.

- Byť ČNB byla jednou z prvních národních bank, která přistoupila ke zvyšování úrokových sazeb (z počáteční úrovně dvoutýdenní reposazby 0,25 % až na úroveň 7,00 % z června 2022, kterou ČNB držela téměř po celý rok 2023), tak nedokázala zabránit vysokému růstu inflace, která se v roce 2023 v průměru držela nad 10 %. Centrální banky v dalších státech brzy následovaly a i v hlavních ekonomických centrech ovlivňujících celosvětový trh, tedy v USA a EU, se úrokové sazby držely na vysokých úrovních, příp. v roce 2023 dále postupně rostly. Inflace byla vysoká zejména ve státech střední a východní Evropy, kde její vývoj eskaloval i kvůli silnému dopadu války na Ukrajině z důvodu cen energií, originálně získávaných z Ruska. Hlavním cílem centrálních bank je boj proti inflaci, zejména proti vzniku inflace dlouhodobě vysoké, a to i za cenu snížení hospodářské aktivity a spotřeby domácností a případně vyvolání mírné recese. Proto byl růst úrokových sazeb rychlý a na v předchozím desetiletí nevídané úrovně a aktivitu ekonomických subjektů skutečně začal dusit.
- Ekonomika se tak v průběhu roku 2023 pohybovala mezi stagnací a slabou recesí (k datu vytvoření této Výroční zprávy odhad -0,3 % za 2023). Příčinou bylo omezení investic firem i razantní snížení spotřebních výdajů domácností způsobené poklesem reálných mezd (-2,5 % za 2023), ztrátou kupní síly nízkopříjmových domácností a spořením těch vysokopříjmových. Spotřebitelé jsou ve svých výdajích stále velmi obezřetní, ve svých obavách jsou utvrzováni dalšími negativními zprávami ze světa nebo domácími vlivy typu konsolidačního balíčku státního rozpočtu.
- Růst úrokových sazeb s mírným zpožděním vedl k růstu sazeb depozitních, což dále v roce 2023 podporovalo domácnosti v opatrném chování, byť reálné úrokové sazby vlivem vysoké inflace zůstávaly záporné.

Dopady ruské invaze na Ukrajinu

Z pohledu finančních trhů a makroekonomického vývoje ruská invaze na Ukrajinu ztratila svůj imanentní význam a vliv. Za cca 2 roky od zahájení konfliktu (únor 2022) již byly nalezeny alternativy dodávek energií a surovin, náhradní zdroje a přepravní a skladovací kapacity. Teplá zima 2022/2023 pomohla vyhnout se nedostatku plynu a ropy a následně i snížit jejich ceny na trhu a naplnit zásobníky a objednat kapacitu na zimu 2023/2024. Taktéž ekonomiky, firmy a dodavatelsko-odběratelské řetězce prokázaly určitou míru odolnosti a flexibility vypořádat se s dražšími energiemi nebo sankcemi na Rusko ovlivňujícími toky zboží a služeb.

Hlavní zdroje rizik spojené s okupací Ukrajiny i po cca dvou letech trvání konfliktu zůstávají totožné, v čase se však snižuje jejich vliv:

- velké výkyvy na finančních trzích, a to zejména pro případ větší eskalace či rozšíření konfliktu;
- dostupnost a ceny surovin a energií s dopadem na zvýšení inflace či oběh zboží;
- navazující celkový pokles ekonomické aktivity, jehož důsledkem bude recese, včetně omezení ziskovosti firem a investiční aktivity.

V souvislosti s okupací části Ukrajiny Ruskou federací provedl Fond identifikaci hlavních rizik, kterým může v této souvislosti čelit, a současně ve vazbě na identifikovaná rizika vyhodnotil, zda u Fondu není ohrožen předpoklad nepřetržitého trvání účetní jednotky.

Fond nevlastní žádná aktiva v Rusku či na Ukrajině a ani nemá významnou část investorů z těchto destinací.



3. Textová část Výroční zprávy

- a) Popis všech významných událostí, které se týkají Fondu a k nimž došlo po skončení Účetního období, vč. informací o skutečnostech, které nastaly až po rozvahovém dni a jsou významné pro naplnění účelu Výroční zprávy (§ 34 odst. 2 písm. b) ZISIF a § 21 odst. 2 písm. a) ZoÚ)

Po rozvahovém dni nedošlo u Podfondech k žádné změně ani skutečnosti, která by byla významná pro naplnění účelu Výroční zprávy.

- b) Údaje o předpokládaném budoucím vývoji podnikání Fondu (§ 34 odst. 2 písm. c) ZISIF a § 21 odst. 2 písm. b) ZoÚ)

V průběhu aktuálního účetního období je záměrem Podfondech nadále udržovat a technicky zhodnocovat nemovitostní portfolio. Podfond bude realizovat investiční strategii vymezenou ve statutu Podfondech.

V průběhu aktuálního účetního období bude Podfond čelit předně riziku poklesu cen na trhu nemovitostí.

Fond nadále plánuje upisovat primárně prioritní investiční akcie (PIA I). V rámci dividendové politiky Fond neplánuje v roce 2024 výplatu dividendy ve vztahu k žádnému druhu akcií vydávaných k Podfondech.

Makroekonomický výhled na rok 2024 byl postavený na základě prognóz ČNB a KB z podzimu 2023 a stojí na těchto předpokladech vývoje základních fundamentů české ekonomiky:

- Dojde k obnovení růstu HDP o slabých 1,6 %, a to díky obnovenému růstu reálných mezd (nízká nezaměstnanost drží se pod 4 % dle metodiky Ministerstva práce a sociálních věcí (dále jen „MPSV“) pomůže ve vyjednávací pozici vůči zaměstnavatelům) a následně mírnému růstu spotřebních výdajů. Naopak brzdit ekonomiku budou stále vysoké úrokové sazby (zejména počátkem roku 2024) a slabý růst dalších zemí, zejména Německa. Rizikem pro obnovení růstu HDP je reakce na konsolidační balíček či globální vývoj a z toho plynoucí obezřetné chování ekonomických subjektů tlumících spotřebu a investice.
- Inlace se v roce 2024 dostane ke 2 %, a to díky srovnávací základně, silnému poklesu poptávky z roku 2023 a zlevnění surovin na trzích; s rizikem na vyšší straně kvůli snižování státních dotací a subvencí (s dopadem na cenu, např. přes navýšení o OZE), vlivu konsolidačního balíčku, nízké nezaměstnanosti, silnějšímu oživení poptávky a riziku růstu cen ropy.
- Pokles inflace by měl být následován poklesem úrokových sazeb, kdy pravděpodobný je rychlý pokles korunových sazeb na cca 4 % na konci 2024, poté by již pokles měl být pozvolnější. 10Y IRS by měl klesnout o cca 0,5 procentního bodu k 4 % a mělo by dojít ke zploštění křivky. Obdobný vývoj je očekáván i pro eurové a dolarové sazby, byť zejména pro Euro platí, že sazby jsou a budou vyšší a po delší dobu, než bylo predikováno počátkem roku 2023.
- Pokles úrokových sazeb bude opatrně následován i snižováním korunových (či cizoměnových) depozitních úroků.
- Kurz české koruny k EUR se v roce 2023 držel většinou pod 24 CZK/EUR, s mírným oslabováním ke konci roku. Pro rok 2024 čekáme dle makroekonomických fundamentů vývoj bez významných výkyvů - mírné oslabení až k 25 CZK/EUR v prvním pololetí kvůli poklesu korunových úrokových sazeb, v pololetí druhém naopak slabší posílení díky hospodářskému oživení v ČR.

Výhled pro jednotlivá aktiva, do kterých Fond převážně investuje:

- Realitní trh
 - o Trh retail parků v České republice čeká v roce 2024 pokračování expanze, tzn. bude pokračovat výstavba dalších nových projektů ze strany developerů. Tato expanze je vedená zejména nájemci, kteří nadále chtějí rozšiřovat sítě maloobchodních prodejen. Řádově se jedná o desítky nových projektů, které developeri v segmentu retail parků plánují stavět v letech 2024 a 2025.
 - o Stavebnictví pokleslo v roce 2023, na rok 2024 je čekán mírný růst do 5 %. Trh nemovitostí zažil mírnou korekci cen do 5 % za ČR za 2023 (dle indexu cen nemovitostí), korekci brzdila

nákladová strana, resp. inflační růst cen stavebních materiálů, který však obecně postupně odezněl, a růst ceny prací včetně mezd.

- o Pokles úrokových sazeb bude impulsem pro úvěrový trh. Díky poklesu úroků z vkladů a poklesu hypotečních úroků dojde k oživení hypotečních úvěrů a tím i poptávky po nemovitostech. Oživení pomohou i uvolněná pravidla ČNB pro hypotečního financování.
 - o Mělo by tak dojít k pozvolnému návratu růstu cen nemovitostí, ten však bude selektivní (z pohledu lokace a kvality), vyvolán spíše nižší novou nabídkou (byť i na straně poptávky dojde k oživení).
 - o Situace jednotlivých nemovitostí a developerských projektů bude silně individuálně ovlivněna finančními parametry jednotlivých projektů, cenou a dostupností financování, úřízením nákladů a ziskové marže a kvalitou projektových kalkulací. Silnější vliv než dříve budou mít i požadavky ESG, které budou zvyšovat nákladovost, ovlivňovat konkurenceschopnost nemovitosti či projektu a schopnost získat si externí financování a jeho cenu.
- Úvěry a pohledávky
- o Obecně zůstává v ekonomice nízký podíl NPL (úvěry v selhání), ať již jde o úvěry hypoteční, spotřebitelské nebo nefinančním podnikům. Může však docházet k mírnému nárůstu vlivem zpoždění tohoto ukazatele za vývojem reálné ekonomiky.
 - o Ocenění úvěrů na reálnou hodnotu by měl pozitivně ovlivňovat pokles úrokových sazeb v ekonomice (promítnutý přes pokles bezrizikové úrokové sazby diskontních faktorů).
 - o Rizikem je vývoj kreditní marže, kdy situace jednotlivých úvěrových pohledávek bude silně ovlivněna finančními parametry dlužníků, zejména schopností generovat cash flow na úhradu úroků a jistin, respektive schopností své závazky refinancovat, tedy schopností získat nové financování a za akceptovatelnou cenu, a kreditní marže vstupující do ocenění úvěrů a pohledávek tedy bude silně záviset na individuálním posouzení finančního zdraví dlužníka.
- Majetkové účasti (neobchodované společnosti)
- o Ocenění majetkových účastí bude v roce 2024 pod vlivem dvou potencionálně protichůdných vlivů – pokles úrokových sazeb a individuální vývoj jednotlivých společností v období dozívající recese.
 - o Ocenění majetkových účastí na reálnou hodnotu by měl pozitivně ovlivňovat pokles úrokových sazeb v ekonomice (promítnutý přes pokles bezrizikové úrokové sazby diskontních faktorů). Tento faktor by také měl začít (se zpožděním) podporovat ekonomickou aktivitu firem a snižovat jejich nákladovost při využití úvěrového financování
 - o Na druhé straně bude zásadní pro ocenění majetkových účastí individuální situace jednotlivých firem, která bude silně ovlivněna jejich finančními parametry, zejména schopností růst na tržbách a EBITDA a generovat cash flow a ziskovou marži, což bývají nejdůležitější vstupy pro oceňovací modely. Individuální situace jednotlivých firem tak bude velmi různorodá a bude záviset na vývoji odvětví a schopnosti managementů firem obstát v prostředí vysokých nákladů a dlouhodobého slabého růstu po předchozí cca desetileté periodě podporující využívání cizích zdrojů na úkor vlastní ekvity.

Rizikové faktory aktuálního účetního období

V průběhu aktuálního účetního období budou významným rizikovým faktorem následující jevy:

- pomalejší než čekaný pokles inflace;
- pozvolnější než očekávaný pokles úrokových sazeb v ekonomice s dopadem na ceny akcií a dluhopisů kvůli tržní poptávce a přes oceňovací modely, způsobující zhoršení finančního zdraví firem a podporující spoření jako alternativu k investování;
- pokračující pokles spotřebitelských útrat a investic osob a firem s následným významným omezením ekonomické aktivity napříč všemi sektory ekonomiky (včetně průmyslu a stavebnictví) a pokračující ekonomickou stagnací;



- zhoršení ziskovosti firem, růst defaultů a růst kreditních přírážek s dopadem na reálnou hodnotu majetku a dluhů Fondu;
- mezinárodní vlivy mající šokový dopad nebo zvyšující riziko.

Ke dni vyhotovení Výroční zprávy existuje značná míra nejistoty ohledně efektu těchto předpokladů a rizik na celosvětovou i tuzemskou ekonomiku, neboť neustále dochází k vývoji. Nelze proto s požadovanou přesností stanovit očekávaný dopad výše uvedených rizik na reálnou hodnotu majetku a dluhů Fondu.

c) Informace o aktivitách v oblasti výzkumu a vývoje (§ 21 odst. 2 písm. c) ZoÚ)

Podfond není aktivní v oblasti výzkumu a vývoje.

d) Informace, zda v Účetním období došlo k nabytí vlastních akcií (§ 307 ZOK a § 21 odst. 2 písm. d) ZoÚ)

Ke konci Účetního období ndržel Fond, Podfond, ani jeho dceřiná společnost ani nikdo jiný jménem Fondu akcie, které by představovaly podíl na základním kapitálu Fondu.

e) Informace o aktivitách v oblasti ochrany životního prostředí a pracovněprávních vztazích (§ 21 odst. 2 písm. e) ZoÚ)

Podfond jako účetně a majetkově oddělená část jmění Fondu nevyvíjí činnost v oblasti ochrany životního prostředí. Jelikož je Podfond účetně a majetkově oddělenou částí jmění Fondu, nemá žádné zaměstnance, proto ani není aktivní v oblasti pracovněprávních vztahů.

f) Informace o tom, zda Fond má pobočku nebo jinou část obchodního závodu v zahraničí (§ 21 odst. 2 písm. f) ZoÚ)

Podfond nemá pobočku ani jinou část obchodního závodu v zahraničí.

g) Údaje o činnosti obhospodařovatele Fondu ve vztahu k majetku Fondu v Účetním období (§ 291 odst. 1 ZISIF ve spojení s § 234 odst. 1 písm. b) ZISIF)

Obhospodařovatel vykonával v průběhu Účetního období ve vztahu k Podfondem standardní činnost dle statutu Podfonde. Z hlediska investic nedošlo v průběhu Účetního období k uzavření žádné nabývací smlouvy.

h) Identifikační údaje každé osoby provádějící správu majetku (portfolio manažera), případně externího správce Fondu v rozhodném období a době, po kterou tuto činnost vykonával, včetně stručného popisu jeho zkušeností a znalostí (§ 291 odst. 1 ZISIF ve spojení s § 234 odst. 1 písm. j) ZISIF a Přílohou 2 písm. a) VoBÚP)

Jméno a příjmení	Ing. Milan Khýn
Další identifikační údaje	datum narození: 8.12.1993 bytem: Košnice 192, 43921 Košnice
Výkon činnosti portfolio manažera pro Fond: Znalosti a zkušenosti portfolio manažera	1.6.2023 - 31.12.2023
Milan Khýn má několikaleté zkušenosti v oblasti kapitálových trhů a finančního sektoru. Po dobu několika let působil jako konzultant, a to zejména v oblasti kapitálových trhů, zprostředkovatelském trhu finančních nástrojů a bankovním trhu. Poté byl členem týmu, který zakládal nového obchodníka s cennými papíry, ve kterém posléze působil jako Compliance Officer. Svě předchozí zkušenosti od roku 2022 zúročuje při správě fondů kvalifikovaných investorů se zaměřením na investiční cenné papíry, pohledávky, úvěry, zápůjčky a majetkové účasti.	



Jméno a příjmení	Mgr. Lenka Prokopcová
Další identifikační údaje	datum narození: 17. 9. 1985 bytem: 30. dubna 17, 702 00 Ostrava
Výkon činnosti portfolio manažera pro Fond Znalosti a zkušenosti portfolio manažera	1.1.2023 – 31.5.2023
Magisterský titul získala na Právnické fakultě Univerzity Palackého v Olomouci, v oboru Právo a právní věda. Před příchodem do AVANT IS působila na obchodní pozici v investiční společnosti AMISTA investiční společnost, a.s. zaměřující se na správu fondů kvalifikovaných investorů. Dříve působila v advokacii jako advokátní koncipient a následně jako in-house právník v soukromé i státní sféře.	

- i) Identifikační údaje každého deponitáře Fondu v rozhodném období a době, po kterou činnost deponitáře vykonával (§ 291 odst. 1 ZISIF ve spojení s § 234 odst. 1 písm. j) ZISIF a Přílohou 2 písm. b) VoBÚP)

Název	Komerční banka, a.s.
IČO	453 17 054
Sídlo	Praha 1, Na Příkopě 33 čp. 969, PSČ 11407
Výkon činnosti deponitáře pro Fond	celé Účetní období

- j) Identifikační údaje každé osoby pověřené úschovou nebo opatrováním majetku Fondu, pokud je u této osoby uloženo více než 1 % hodnoty majetku Fondu (§ 291 odst. 1 ZISIF ve spojení s § 234 odst. 1 písm. j) ZISIF a Přílohou 2 písm. c) VoBÚP)

V Účetním období nebyla taková osoba deponitářem pověřena.

- k) Identifikační údaje každé osoby oprávněné poskytovat investiční služby, která vykonávala činnost hlavního podpůrce ve vztahu k majetku Fondu v rozhodném období, a údaj o době, po kterou tuto činnost vykonávala (§ 291 odst. 1 ZISIF ve spojení s § 234 odst. 1 písm. j) ZISIF a Přílohou 2 písm. d) VoBÚP)

V Účetním období nevyužíval Podfond služeb hlavního podpůrce.

- l) Identifikace majetku, pokud jeho hodnota přesahuje 1 % hodnoty majetku Fondu ke dni, kdy bylo provedeno ocenění využitě pro účely této zprávy, s uvedením celkové pořizovací ceny a reálné hodnoty na konci rozhodného období (§ 291 odst. 1 ZISIF ve spojení s § 234 odst. 1 písm. j) ZISIF a Přílohou 2 písm. e) VoBÚP)

Tato informace je obsahem přílohy č. 4 Výroční zprávy.

- m) Soudní nebo rozhodčí spory, které se týkají majetku nebo nároku vlastníků cenných papírů nebo zaknihovaných cenných papírů vydávaných Fondem, jestliže hodnota předmětu sporu převyšuje 5 % hodnoty majetku Fondu v rozhodném období, vč. údajů o všech státních, soudních nebo rozhodčích řízeních za Účetní období, která mohla mít nebo v nedávné minulosti měla významný vliv na finanční situaci nebo ziskovost Fondu nebo jeho skupiny nebo prohlášení o tom, že taková řízení neexistují (§ 291 odst. 1 ZISIF ve spojení s § 234 odst. 1 písm. j) ZISIF a Přílohou 2 písm. g) VoBÚP)

V Účetním období nebyl Fond účastníkem žádných soudních nebo rozhodčích sporů, které by se týkaly majetku nebo nároků vlastníků cenných papírů nebo zaknihovaných cenných papírů vydávaných Fondem, kdy by hodnota předmětu sporu převyšovala 5 % hodnoty majetku Podfondu v Účetním období.



V Účetním období nebyl Fond účastníkem správního, soudního ani rozhodčího řízení, které mohlo mít nebo v nedávné minulosti mělo významný vliv na finanční situaci nebo ziskovost Podfondeu.

n) Hodnota všech vyplacených podílů na zisku na jednu investiční akcii (§ 291 odst. 1 ZISIF ve spojení s § 234 odst. 1 písm. j) ZISIF a Přílohou 2 písm. h) VoBÚP)

V Účetním období nebyla k investičním akciím vyplacena žádná dividenda.

V účetním období předcházejícím Účetní období nebyla k investičním akciím vyplacena žádná dividenda.

o) Údaje o skutečně zaplacené úplatě obhospodařovateli za obhospodařování Fondu, s rozlišením na údaje o úplatě za výkon činnosti depozitáře, administrátora, hlavního podpůrce a auditora, a údaje o dalších nákladech či daních (§ 291 odst. 1 ZISIF ve spojení s § 234 odst. 1 písm. j) ZISIF a Přílohou 2 písm. i) VoBÚP)

Úplata obhospodařovateli za obhospodařování	9 626 tis. Kč
Úplata depozitáři za služby depozitáře	997 tis. Kč
Úplata depozitáře za správu cenných papírů	3 tis. Kč
Úplata administrátora	zahrnuta v úplatě za obhospodařování
Úplata hlavního podpůrce	0 Kč
Úplata auditora	185 tis. Kč
Údaje o dalších nákladech či daních	
Právní a notářské služby	51 tis. Kč
Poradenství a konzultace	31 tis. Kč
Ostatní správní náklady	1 375 tis. Kč
Ostatní daně a poplatky	2 084 tis. Kč

Úplaty jsou hrazeny na vrub Fondového kapitálu Podfondeu. Náklady Fondu, které nevznikají nebo nemohou vznikat v souvislosti s investiční činností žádného podfondeu, lze hradit pouze na vrub Ostatního jmění. Veškeré společné náklady, které lze přiřadit k více podfondům, jsou alokovány poměrně na vrub Fondového kapitálu všech dotčených podfondů, a to v poměru dle výše Fondového kapitálu dotčených podfondů. Veškeré náklady, které nelze jednoznačně přiřadit k určitému podfondeu, jsou alokovány poměrně na vrub Fondového kapitálu všech podfondů v poměru dle výše Fondového kapitálu.

p) Údaje o podstatných změnách údajů uvedených ve statutu investičního fondu, ke kterým došlo v průběhu Účetního období (§ 291 odst. 1 ZISIF ve spojení s § 234 odst. 2 písm. a) ZISIF)

V průběhu Účetního období došlo k následujícím podstatným změnám statutu Podfondeu:

S účinností od 1.6.2023 došlo k následujícím změnám ve statutu Podfondeu:

- Čl. 4 – Auditor - změna názvu auditora
- Čl. 11 – Způsob investování Podfondeu – bližší specifikace rozhodování investičního výboru
- Čl. 14.44 – Pozastavení vydávání nebo odkupování investičních akcií – prodloužení doby pozastavení na 3 roky (novela ZISIF)
- Čl. 15.2 – Informace o poplatcích, nákladech a celkové nákladovosti – změna v úplatě Administrátora při zprostředkování uzavření smlouvy o investici



- Čl. 15.8 - Informace o poplatcích, nákladech a celkové nákladovosti – specifikace odměny za nabízení a zprostředkování investic do Podfondu, viz. změna v čl. 15.2
- Čl. 16.7 – Další informace – specifikace posuzování Obhospodařovatele pravděpodobných dopadů rizik týkajících se udržitelnosti na návratnost investičních akcií nad rámec standardních vnitřních procesů

S účinností od 1.9.2023 došlo k následujícím změnám ve statutu Podfondu:

- Čl. 14.40 – Odkupování investičních akcií – změna minimální hodnoty odkupu investičních akcií
- Čl. 14.41 - Odkupování investičních akcií – specifikace podmínek odkupu investičních akcií třídy PIA I a PIA II

S účinností od 20.11.2023 došlo k následujícím změnám ve statutu Podfondu:

- Čl. 15.2 – Informace o poplatcích, nákladech a celkové nákladovosti – změna v úplatě Administrátora při zprostředkování uzavření smlouvy o investici
- Čl. 15.8 - Informace o poplatcích, nákladech a celkové nákladovosti – specifikace odměny za nabízení a zprostředkování investic do Podfondu, viz. změna v čl. 15.2 Údaje o mzdách, úplatách a obdobných příjmech pracovníků a vedoucích osob, které mohou být považovány za odměny, vyplácených obhospodařovatelem Fondu jeho pracovníkům nebo vedoucím osobám v Účetním období, členěných na pevnou a pohyblivou složku, údaje o počtu pracovníků a vedoucích osob obhospodařovatele Fondu a údaje o případných odměnách za zhodnocení kapitálu, které Fond nebo jeho obhospodařovatel vyplatil (§ 291 odst. 1 ZISIF ve spojení s § 234 odst. 2 písm. b) ZISIF)

Pracovníci obhospodařovatele (včetně portfolio manažera Fondu) i zmocnění zástupci statutárního orgánu jsou odměňováni členem statutárního orgánu v souladu s jeho vnitřními zásadami pro odměňování, které byly vytvořeny v souladu s požadavky AIFMR. Tyto osoby nejsou odměňovány Fondem, a to ani na účet Podfondu.

Obhospodařovatel Fondu vytvořil systém pro odměňování svých pracovníků, včetně vedoucích osob, kterým se stanoví, že odměna je tvořena nárokovou složkou (mzda) a nenárokovou složkou (výkonnostní odměna). Nenároková složka odměny je vyplácena při splnění předem definovaných podmínek, které se zpravidla odvíjí od výsledku hospodaření obhospodařovatele a hodnocení výkonu příslušného pracovníka.

Obhospodařovatel Fondu je povinen zveřejňovat údaje o odměňování svých pracovníků. Vzhledem ke skutečnosti, že obhospodařovatel obhospodařuje vysoký počet investičních fondů, jsou níže uvedená čísla pouze poměrnou částí celkové částky vyplacené obhospodařovatelem Fondu jeho pracovníkům, neboť pracovníci obhospodařovatele zajišťují služby obhospodařování a administrace zpravidla ve vztahu k více fondům. Obhospodařovatel zavedl metodu výpočtu poměrné částky připadající na jednotlivé fondy založenou na objektivních kritériích.

- v poměrné výši přiřaditelné Podfondu:

Pevná složka odměn	2 439 146 Kč
Pohyblivá složka odměn	0 Kč
Počet příjemců	86,8
Odměny za zhodnocení kapitálu	0 Kč

- q) Údaje o mzdách, úplatách a obdobných příjmech pracovníků nebo vedoucích osob, které mohou být považovány za odměny, vyplácených obhospodařovatelem Fondu těm z jeho pracovníků nebo vedoucích osob, jejichž činnost má podstatný vliv na rizikový profil Fondu (§ 291 odst. 1 ZISIF ve spojení s § 234 odst. 2 písm. c) ZISIF)

Obhospodařovatel Fondu uplatňuje specifické zásady a postupy pro odměňování ve vztahu k pracovníkům, kteří mají významný vliv na rizika, kterým může být vystaven obhospodařovatel Podfondu nebo obhospodařovaný fond. Tyto zásady a postupy v rámci systému odměňování podporují řádné a účinné řízení rizik a nepodněčují k podstupování rizik nad rámec rizikového profilu obhospodařovaných fondů, jsou v souladu s jejich strategií a zahrnují postupy k zamezování střetu zájmů.



Pracovníci a vedoucí osoby, kteří při výkonu činností v rámci své funkce nebo pracovní pozice mají podstatný vliv na rizikový profil Podfondu:

- představenstvo a dozorčí rada;
- ředitelé správy majetku.

Na tuto skupinu osob se rovněž uplatňují výše uvedená pravidla o stanovení pevné nárokové a pohyblivé nenárokové složce odměny s tím, že mzda a výkonnostní odměna musí být vhodně vyvážené. Vhodný poměr mezi mzdou a výkonnostní odměnou se stanovuje individuálně.

- v poměrné výši přiřaditelné Podfondu:

Odměny vedoucích osob	312 178 Kč
Počet příjemců	8
Odměny ostatních pracovníků	2 126 967 Kč
Počet příjemců	78,8



4. Prohlášení oprávněných osob Fondu

Podle našeho nejlepšího vědomí prohlašujeme, že účetní závěrka je vypracovaná v souladu s platným souborem účetních standardů, podává věrný a poctivý obraz o majetku, závazcích, finanční situaci a výsledcích hospodaření Podfondu a výroční zpráva podle zákona upravujícího účetnictví obsahuje věrný přehled vývoje a výsledků Podfondu a postavení Podfondu spolu s popisem hlavních rizik a nejistot, kterým čelí.

Zpracoval: Ing. Pavel Hoffman

Funkce: zmocněný zástupce jediného člena představenstva společnosti
AVANT investiční společnost, a.s.

Dne: 25. 3. 2024

Podpis:



5. Přílohy

- Příloha č. 1 – Zpráva auditora k účetní závěrce Podfondu
- Příloha č. 2 – Účetní závěrka Podfondu ověřená auditorem (ust. § 234 odst. 1 písm. a) ZISIF)
- Příloha č. 3 – Identifikace majetku Podfondu, jehož hodnota přesahuje 1 % hodnoty majetku Podfondu (Příloha 2 písm. e) VoBÚP)



Příloha č. 1 – Zpráva auditora k účetní závěrce Podfondu



Zpráva nezávislého auditora o ověření účetní závěrky podfondu REALIA Podfond Retail Parks k 31. 12. 2023

PKF APOGEO Audit, s.r.o.
Rohanské nábřeží 671/15
Recepce B
CZ186 00 Praha 8

počet stran: 4



Zpráva nezávislého auditora

o ověření účetní závěrky podfondu REALIA Podfond Retail Parks

Se sídlem: Kolbenova 882/5a, Vysočany, 190 00 Praha 9

Identifikační číslo: 089 07 498

Předmět podnikání: Předmětem podnikání je činnost fondu kvalifikovaných investorů podle § 95 odst. 1 písm.

a) ZISIF

Tato zpráva nezávislého auditora o ověření účetní závěrky je určena akcionářům podfondu REALIA Podfond Retail Parks.

Výrok auditora

Provedli jsme audit přiložené účetní závěrky podfondu REALIA Podfond Retail Parks (dále také „Podfond“) sestavené na základě českých účetních předpisů, která se skládá z rozvahy k 31. 12. 2023, výkazu zisku a ztráty za rok končící 31. 12. 2023, podrozvahy k 31. 12. 2023, přehledu o změnách v čistých aktivech za rok končící 31. 12. 2023 a přílohy této účetní závěrky, která obsahuje popis použitých podstatných účetních metod a další vysvětlující informace a výroční zprávy. Údaje o Podfondu jsou uvedeny v příloze této účetní závěrky.

Podle našeho názoru účetní závěrka podává věrný a poctivý obraz aktiv a pasiv Podfondu k 31. 12. 2023, nákladů a výnosů a výsledku jejího hospodaření za rok končící 31. 12. 2023, podrozvahy k 31. 12. 2023 a přehledu o změnách v čistých aktivech za rok končící 31. 12. 2023 v souladu s českými účetními předpisy.

Základ pro výrok

Audit jsme provedli v souladu se zákonem o auditorech a standardy Komory auditorů České republiky pro audit, kterými jsou mezinárodní standardy pro audit (ISA), případně doplněné a upravené souvisejícími aplikačními doložkami. Naše odpovědnost stanovená těmito předpisy je podrobněji popsána v oddílu Odpovědnost auditora za audit účetní závěrky. V souladu se zákonem o auditorech a Etickým kodexem přijatým Komorou auditorů České republiky jsme na Podfondu nezávislí a splnili jsme i další etické povinnosti vyplývající z uvedených předpisů. Domníváme se, že důkazní informace, které jsme shromáždili, poskytují dostatečný a vhodný základ pro vyjádření našeho výroku.

Ostatní informace uvedené ve výroční zprávě

Ostatními informacemi jsou v souladu s § 2 písm. b) zákona o auditorech informace uvedené ve výroční zprávě mimo účetní závěrku a naši zprávu auditora. Za ostatní informace odpovídá představenstvo Podfondu.

Náš výrok k účetní závěrce se k ostatním informacím nevztahuje. Přesto je však součástí našich povinností souvisejících s ověřením účetní závěrky seznámení se s ostatními informacemi a posouzení, zda ostatní



informace nejsou ve významném (materiálním) nesouladu s účetní závěrkou či s našimi znalostmi o účetní jednotce získanými během ověřování účetní závěrky nebo zda se jinak tyto informace nejeví jako významně (materiálně) nesprávné. Také posuzujeme, zda ostatní informace byly ve všech významných (materiálních) ohledech vypracovány v souladu s příslušnými právními předpisy. Tímto posouzením se rozumí, zda ostatní informace splňují požadavky právních předpisů na formální náležitosti a postup vypracování ostatních informací v kontextu významnosti (materiality), tj. zda případné nedodržení uvedených požadavků by bylo způsobilé ovlivnit úsudek činěný na základě ostatních informací.

Na základě provedených postupů, do míry, již dokážeme posoudit, uvádíme, že

- ostatní informace, které popisují skutečnosti, jež jsou též předmětem zobrazení v účetní závěrce, jsou ve všech významných (materiálních) ohledech v souladu s účetní závěrkou a
- ostatní informace byly vypracovány v souladu s právními předpisy.

Dále jsme povinni uvést, zda na základě poznatků a povědomí o Podfondu, k nimž jsme dospěli při provádění auditu, ostatní informace neobsahují významné (materiální) věcné nesprávnosti. V rámci uvedených postupů jsme v obdržení ostatních informací žádné významné (materiální) věcné nesprávnosti nezjistili.

Odpovědnost představenstva a dozorčí rady Podfondu za účetní závěrku

Představenstvo Podfondu odpovídá za sestavení účetní závěrky podávající věrný a poctivý obraz v souladu s českými účetními předpisy, a za takový vnitřní kontrolní systém, který považuje za nezbytný pro sestavení účetní závěrky tak, aby neobsahovala významné (materiální) nesprávnosti způsobené podvodem nebo chybou.

Při sestavování účetní závěrky je představenstvo Podfondu povinno posoudit, zda je Podfond schopen nepřetržitě trvat, a pokud je to relevantní, popsat v příloze účetní závěrky záležitosti týkající se jejího nepřetržitého trvání a použití předpokladu nepřetržitého trvání při sestavení účetní závěrky, s výjimkou případů, kdy představenstvo plánuje zrušení Podfondu nebo ukončení jeho činnosti, resp. kdy nemá jinou reálnou možnost než tak učinit.

Za dohled nad procesem účetního výkaznictví v Podfondu odpovídá dozorčí rada.

Odpovědnost auditora za audit účetní závěrky

Naším cílem je získat přiměřenou jistotu, že účetní závěrka jako celek neobsahuje významnou (materiální) nesprávnost způsobenou podvodem nebo chybou a vydat zprávu auditora obsahující náš výrok. Přiměřená míra jistoty je velká míra jistoty, nicméně není zárukou, že audit provedený v souladu s výše uvedenými předpisy ve všech případech v účetní závěrce odhalí případnou existující významnou (materiální) nesprávnost. Nesprávnosti mohou vzniknout v důsledku podvodů nebo chyb a považují se za významné (materiální), pokud lze reálně předpokládat, že by jednotlivě nebo v souhrnu mohly ovlivnit ekonomická rozhodnutí, která uživatelé účetní závěrky na jejím základě přijmou.

Při provádění auditu v souladu s výše uvedenými předpisy je naší povinností uplatňovat během celého auditu odborný úsudek a zachovávat profesní skepticismus. Dále je naší povinností:

- Identifikovat a vyhodnotit rizika významné (materiální) nesprávnosti účetní závěrky způsobené podvodem nebo chybou, navrhnout a provést auditorské postupy reagující na tato rizika a získat dostatečné a vhodné důkazní informace, abychom na jejich základě mohli vyjádřit výrok. Riziko,



že neodhalíme významnou (materiální) nesprávnost, k níž došlo v důsledku podvodu, je větší než riziko neodhalení významné (materiální) nesprávnosti způsobené chybou, protože součástí podvodu mohou být tajné dohody, falšování, úmyslná opomenutí, nepravdivá prohlášení nebo obcházení vnitřních kontrol.

- Seznámit se s vnitřním kontrolním systémem Podfondu relevantním pro audit v takovém rozsahu, abychom mohli navrhnout auditorské postupy vhodné s ohledem na dané okolnosti, nikoli abychom mohli vyjádřit názor na účinnost vnitřního kontrolního systému.
- Posoudit vhodnost použitých účetních pravidel, přiměřenost provedených účetních odhadů a informace, které v této souvislosti představenstvo Podfondu uvedlo v příloze účetní závěrky.
- Posoudit vhodnost použití předpokladu nepřetržitého trvání při sestavení účetní závěrky představenstvem a to, zda s ohledem na shromážděné důkazní informace existuje významná (materiální) nejistota vyplývající z událostí nebo podmínek, které mohou významně zpochybnit schopnost Podfondu nepřetržitě trvat. Jestliže dojdeme k závěru, že taková významná (materiální) nejistota existuje, je naší povinností upozornit v naší zprávě na informace uvedené v této souvislosti v příloze účetní závěrky, a pokud tyto informace nejsou dostatečné, vyjádřit modifikovaný výrok. Naše závěry týkající se schopnosti Podfondu nepřetržitě trvat vycházejí z důkazních informací, které jsme získali do data naší zprávy. Nicméně budoucí události nebo podmínky mohou vést k tomu, že Podfond ztratí schopnost nepřetržitě trvat.
- Vyhodnotit celkovou prezentaci, členění a obsah účetní závěrky, včetně přílohy, a dále to, zda účetní závěrka zobrazuje podkladové transakce a události způsobem, který vede k věrnému zobrazení.

Naší povinností je informovat představenstvo a dozorčí radu mimo jiné o plánovaném rozsahu a načasování auditu a o významných zjištěních, která jsme v jeho průběhu učinili, včetně zjištěných významných nedostatků ve vnitřním kontrolním systému.

V Praze dne 25. 03. 2024



Auditorská společnost:
PKF APOGEO Audit, s.r.o.
Rohanské nábřeží 671/15
Recepce B
CZ 186 00 Praha 8
Oprávnění č. 451



Odpovědný auditor:
Ing. Jaromír Chaloupka
Oprávnění č. 2239



Příloha č. 2 – Účetní závěrka Podfondu ověřená auditorem

(ust. § 234 odst. 1 písm. a) ZISIF)





Účetní závěrka Podfondu

REALIA Podfond Retail Parks

za období od 1. 1. 2023 do 31. 12. 2023

Obsah

ROZVAHA.....	- 3 -
PODROZVAHA.....	- 4 -
VÝKAZ ZISKU A ZTRÁTY.....	- 5 -
VÝKAZ ZMĚN ČISTÝCH AKTIV PŘIPADAJÍCÍCH NA DRŽITELE INVESTIČNÍCH AKCIÍ.....	- 6 -
PŘÍLOHA V ÚČETNÍ ZÁVĚRCE.....	- 7 -
1. Obecné informace.....	- 7 -
2. Východiska pro přípravu účetní závěrky.....	- 8 -
3. Důležité účetní metody.....	- 9 -
3.1. Den uskutečnění účetního případu.....	- 9 -
3.2. Finanční aktiva.....	- 10 -
3.2.1. Dluhová finanční aktiva.....	- 10 -
3.2.2. Kapitálová finanční aktiva.....	- 11 -
3.3. Finanční závazky.....	- 11 -
3.4. Peněžní prostředky.....	- 11 -
3.5. Způsoby oceňování.....	- 11 -
3.6. Vzájemná zúčtování.....	- 12 -
3.7. Zásady pro účtování nákladů a výnosů.....	- 12 -
3.7.1. Úrokové náklady a výnosy.....	- 12 -
3.7.2. Výnosy z dividend.....	- 12 -
3.7.3. Výnosy a náklady z poplatků a provizí.....	- 12 -
3.7.4. Náklady a výnosy z pokut a penále.....	- 12 -
3.8. Zachycení operací v cizích měnách.....	- 13 -
3.9. Daň z příjmů.....	- 13 -
3.10. Tvorba rezerv.....	- 13 -
3.11. Cenné papíry vydávané Fondem k Podfondu.....	- 14 -
4. Regulatorní požadavky.....	- 15 -
5. Změny účetních metod.....	- 15 -
6. Opravy chyb minulých let a vliv těchto oprav na vlastní kapitál.....	- 15 -
7. Významné položky v rozvaze.....	- 16 -
7.1. Finanční nástroje.....	- 16 -
7.2. Pohledávky za bankami.....	- 16 -
7.3. Pohledávky za nebankovními subjekty.....	- 17 -
7.4. Účasti s rozhodujícím a podstatným vlivem.....	- 18 -
7.4.1. Vývoj hodnoty podílů s rozhodujícím a podstatným vlivem.....	- 19 -
7.5. Ostatní aktiva.....	- 19 -
7.6. Ostatní pasiva.....	- 19 -
7.6.1. Vývoj hodnoty ostatních pasiv.....	- 20 -
7.7. Rezervy a opravné položky.....	- 20 -
7.8. Čistá aktiva připadající na držitele investičních akcií.....	- 21 -
7.8.1. Obdoba kapitálových fondů.....	- 21 -
7.8.2. Obdoba nerozdělených zisků nebo neuhrazených ztrát z předchozích období.....	- 21 -
8. Významné položky ve výkazu zisku a ztráty.....	- 22 -
8.1. Finanční nástroje.....	- 22 -
8.2. Čistý úrokový výnos.....	- 22 -
8.3. Výnosy a náklady na poplatky a provize.....	- 22 -
8.4. Zisk nebo ztráta z finančních operací.....	- 23 -
8.5. Správní náklady.....	- 23 -
8.6. Splatná daň z příjmů.....	- 24 -
8.7. Odložený daňový závazek/pohledávka.....	- 24 -
9. Výnosy podle geografického členění.....	- 24 -
10. Podmíněná aktiva, podmíněné závazky a podrozvahové položky.....	- 25 -
11. Zálohy, závdavky, zápůjčky, úvěry a zajištění poskytnuté členům řídicích a kontrolních orgánů.....	- 25 -
12. Identifikovaná hlavní rizika dle statutu.....	- 26 -
12.1. Řízení rizik.....	- 26 -
12.2. Expozice a koncentrace rizik v tis. Kč.....	- 27 -
12.3. Identifikovaná hlavní rizika dle statutu, respektive portfolia majetku Podfondu.....	- 28 -

Příloha v řádné účetní závěrce k 31. 12. 2023 (v tis. Kč)

12.3.1.	Tržní riziko (stupeň vystavení Podfondu riziku: vysoký)	- 28 -
12.3.2.	Riziko likvidity (stupeň vystavení Podfondu riziku: nízký)	- 28 -
12.3.3.	Riziko nižší likvidity nemovitého majetku (stupeň vystavení Podfondu riziku: střední)	- 29 -
12.3.4.	Riziko spojené s investicemi do nemovitostí (stupeň vystavení Podfondu riziku: nízký)	- 29 -
12.3.5.	Riziko živelních škod na nemovitostech v portfoliu (stupeň vystavení Podfondu riziku: nízký)	- 29 -
12.3.6.	Úvěrové riziko (stupeň vystavení Podfondu riziku: střední)	- 29 -
12.3.7.	Riziko selhání Nemovitostní společnosti, ve které má Podfond účast (stupeň vystavení Podfondu riziku: střední)	- 30 -
12.3.8.	Měnové riziko (stupeň vystavení Podfondu riziku: střední)	- 30 -
12.3.9.	Úrokové riziko (stupeň vystavení Podfondu riziku: střední)	- 31 -
12.3.10.	Riziko koncentrace (stupeň vystavení Podfondu riziku: střední)	- 31 -
12.3.11.	Riziko zvolené skladby majetku Podfondu (stupeň vystavení Podfondu riziku: střední)	- 32 -
12.3.12.	Riziko refinancování úvěrů (stupeň vystavení Podfondu riziku: nízký)	- 32 -
12.3.13.	Rizika spjatá s chybným oceněním majetkové hodnoty (stupeň vystavení Podfondu riziku: nízký)	- 32 -
12.3.14.	Riziko jiných právních vad (stupeň vystavení Podfondu riziku: nízký)	- 32 -
12.3.15.	Operační riziko (stupeň vystavení Podfondu riziku: nízký)	- 32 -
12.3.16.	Riziko potenciálního střetu zájmů (stupeň vystavení Podfondu riziku: střední)	- 33 -
12.3.17.	Riziko vyplývající z veřejnoprávní regulace (stupeň vystavení Podfondu riziku: nízký)	- 33 -
12.3.18.	Riziko vypořádání (stupeň vystavení Podfondu riziku: nízký)	- 33 -
12.3.19.	Riziko ztráty majetku svěřeného do úschovy nebo jiného opatrování (stupeň vystavení Podfondu riziku: nízký)	- 33 -
12.3.20.	Riziko vyplývající z omezené činnosti depozitáře (stupeň vystavení Podfondu riziku: nízký)	- 33 -
12.3.21.	Riziko zrušení Podfondu (stupeň vystavení Podfondu riziku: nízký)	- 33 -
12.3.22.	Riziko odejmutí povolení k činnosti Obhospodařovateli (stupeň vystavení Podfondu riziku: nízký)	- 33 -
12.3.23.	Riziko soudních sporů a správních sankcí (stupeň vystavení Podfondu riziku: nízký)	- 34 -
12.3.24.	Riziko odlišného daňového režimu (stupeň vystavení Podfondu riziku: nízký)	- 34 -
12.3.25.	Ostatní identifikovaná rizika:	- 34 -
13.	Reálná hodnota	- 36 -
13.1.	Hierarchie reálných hodnot	- 37 -
13.2.	Techniky oceňování a vstupní veličiny	- 38 -
13.3.	Popis oceňovacích postupů použitých účetní jednotkou v úrovni 3	- 40 -
13.3.1.	Ocenění nemovitostí	- 40 -
13.3.2.	Ocenění obchodních podílů a akcií	- 40 -
13.3.3.	Ocenění cenných papírů	- 41 -
13.3.4.	Ocenění poskytnutých úvěrů	- 41 -
13.3.5.	Ocenění přijatých úvěrů	- 41 -
13.3.6.	Sladění pohybů na úrovni 3 hierarchie reálných hodnot	- 42 -
14.	Transakce se spřízněnými osobami	- 43 -
14.1.	Osoby ovládané	- 43 -
14.2.	Osoby ovládající	- 45 -
15.	Významné události po datu účetní závěrky	- 45 -





ROZVAHA

Ke dni 31. 12. 2023

(v tisících Kč)

	AKTIVA	Poznámka	Poslední den rozhodného období brutto	Korekce	Poslední den rozhodného období netto	Poslední den minulého rozhodného období netto
	Aktiva celkem (Σ)	sum	1 142 155		1 142 155	797 963
3	Pohledávky za bankami a družstevními záložnami (Σ)	A_03	63 535		63 535	24 594
	v tom:					
	a) splatné na požádání	A_03a	63 535		63 535	24 594
4	Pohledávky za nebankovními subjekty (Σ)	A_04	502 895		502 895	418 999
	b) ostatní pohledávky	A_04b	502 895		502 895	418 999
8	Účasti s rozhodujícím vlivem (Σ)	A_08	535 538		535 538	354 184
11	Ostatní aktiva	A_11	40 187		40 187	186

	PASIVA	Poznámka	Poslední den rozhodného období	Poslední den minulého rozhodného období
	Pasiva celkem (Σ)	sum	1 142 155	797 963
4	Ostatní pasiva	P_04	16 960	7 435
6	Rezervy (Σ)	P_06	152	508
	b) na daně	P_06b	152	508
	Cizí zdroje (bez čistých aktiv připadajících na držitele investičních akcií klasifikovaných jako závazek) celkem	sum	17 112	7 943
8	Čistá aktiva připadající na držitele investičních akcií	P_08	976 728	642 568
	d) obdoba kapitálových fondů	P_08d	747 433	560 724
	f) obdoba nerozdělených zisků nebo neuhrazených ztrát z předchozích období	P_08f	229 295	81 844
	Čistá aktiva připadající na držitele investičních akcií klasifikovaných jako závazek bez změny za dané období	sum	976 728	642 568
1 6	Zisk nebo ztráta za účetní období	sum	148 315	147 452
	v tom:			
	a) přírůstek závazků		148 315	147 452
1 7	Vlastní kapitál	sum		
1 8	Čistá aktiva připadající na držitele investičních akcií celkem (Fondový kapitál)	sum	1 125 043	790 020

Sestaveno dne:	25.03.2024	Podpisový záznam statutárního orgánu účetní jednotky: Ing. Pavel Hoffman, zmocněný zástupce AVANT investiční společnost, a.s.
Sestavil:	 Vajs Petr	





PODROZVAHA

Ke dni 31. 12. 2023

(v tisících Kč)

		Poznámka	Poslední den rozhodného období	Poslední den minulého rozhodného období
8	Hodnoty předané k obhospodařování		1 142 155	797 963

Sestaveno dne:	25.03.2024	Podpisový záznam statutárního orgánu účetní jednotky:	
Sestavil:	 Petr Vajs	Ing. Pavel Hoffman zmocněný zástupce AVANT investiční společnost, a.s.	

VÝKAZ ZISKU A ZTRÁTY

za rok končící 31. 12. 2023

(v tisících Kč)

		Poznámka	Od začátku do konce rozhodného období	Od začátku do konce minulého rozhodného období
1	Výnosy z úroků a podobné výnosy (Σ)	VZZ_01	44 045	35 412
5	Náklady na poplatky a provize	VZZ_05	403	334
6	Zisk nebo ztráta z finančních operací	VZZ_06	118 622	120 956
9	Správní náklady (Σ)	VZZ_09	12 268	6 751
	b) ostatní správní náklady	VZZ_09b	12 268	6 751
20	Zisk nebo ztráta za účetní období z běžné činnosti před zdaněním	sum	149 996	149 284
21	Daň z příjmu	VZZ_20	1 681	1 832
22	Zisk nebo ztráta za účetní období po zdanění	sum	148 315	147 452

Sestaveno dne:	25.03.2024	Podpisový záznam statutárního orgánu účetní jednotky: Ing. Pavel Hoffman, zmocněný zástupce AVANT investiční společnost, a.s.
Sestavil:	 Vajs Petr	



VÝKAZ ZMĚN ČISTÝCH AKTIV PŘIPADAJÍCÍCH NA DRŽITELE INVESTITČNÍCH AKCIÍ

za rok končící 31. 12. 2023

(v tisících Kč)

	Vlastní akcie	Emisní ážio	Rezervní fondy	Kapitálové fondy	Oceňovací rozdíly	Zisk (ztráta)	Celkem
Zůstatek k 01.01.2022	0	0	0	463 656	0	81 844	545 500
Čistý zisk/ztráta za účetní období	0	0	0	0	0	147 451	147 451
Emise akcií	0	0	0	97 068	0	0	97 068
Zůstatek k 31.12.2022	0	0	0	560 724	0	229 295	790 019

	Vlastní akcie	Emisní ážio	Rezervní fondy	Kapitálové fondy	Oceňovací rozdíly	Zisk (ztráta)	Celkem
Zůstatek k 01.01.2023	0	0	0	560 724	0	229 296	790 020
Čistý zisk/ztráta za účetní období	0	0	0	0	0	148 315	148 315
Emise akcií	0	0	0	186 709	0	0	186 709
Zůstatek k 31.12.2023	0	0	0	747 433	0	377 611	1 125 044

Sestaveno dne:	25.03.2024	Podpisový záznam statutárního orgánu účetní jednotky: Ing. Pavel Hoffman, zmocněný zástupce AVANT investiční společnost, a.s.
Sestavil:	 Vajs Petr	

PŘÍLOHA V ÚČETNÍ ZÁVĚRCE

1. Obecné informace

REALIA Podfond Retail Parks (dále jen „Podfond“) je podfond investičního fondu REALIA FUND SICAV, a.s. (dále jen „Fond“). Fond byl založen v souladu se zákonem č. 240/2013 Sb., o investičních společnostech a investičních fondech (dále jako „ZISIF“).

Název Podfonde:	REALIA Podfond Retail Parks
Název Fondu:	REALIA FUND SICAV, a.s.
Sídlo:	Kolbenova 882/5a, Vysočany, 190 00 Praha 9
Den zápisu do obchodní rejstříku:	31.01.2020
IČO:	089 07 498
DIČ:	CZ08907498
Právní forma:	podfond investičního fondu
Zapsána do obchodního rejstříku:	vedeného Městským soudem v Praze, oddíl B vložka 25093
Předmět podnikání:	činnost fondu kvalifikovaných investorů podle ust. § 95 odst. 1 písm. a) ZISIF

Fond byl dne 30. 10. 2019 na základě § 503 a § 514 ve spojení s § 513 odst. 1 písm. b), c) a e) ZISIF zapsán do seznamu České národní banky (dále jen „ČNB“) podle § 597 písm. a) ZISIF.

Podfond byl vytvořen jako účetně a majetkové oddělená část jmění Fondu.

Investiční akcie Fondu vydané k Podfonde mohou být pořizovány pouze kvalifikovanými investory ve smyslu § 272 ZISIF.

Fond je fondem kvalifikovaných investorů, který ve smyslu § 95 odst. 1 ZISIF do Podfonde shromažďuje peněžní prostředky anebo penězi ocenitelné věci od více kvalifikovaných investorů vydáváním účastnických cenných papírů a provádí společné investování shromážděných peněžních prostředků anebo penězi ocenitelných věcí na základě určené investiční strategie ve prospěch těchto kvalifikovaných investorů a dále spravuje tento majetek.

Investičním cílem Podfonde je setrvalé zhodnocování investičního majetku alokovaného v Podfonde, a to zejména na základě investic do majetkových účastí v kapitálových obchodních společnostech, dluhových cenných papírů a poskytování úvěrů. Podfond je oprávněn použít dosažený zisk k výplatě dividend. O výplatě podílu na zisku Podfonde rozhoduje valná hromada.

Obhospodařovatel a administrátor:

Obhospodařovatelem Fondu (ve smyslu § 5 odst. 1 ZISIF) a jeho administrátorem (ve smyslu § 38 odst. 1 ZISIF) je počínaje 31. 01. 2020 AVANT investiční společnost, a.s., IČO: 275 90 241 (dále jen „investiční společnost“, „obhospodařovatel“ nebo „administrátor“).

Investiční společnost byla na základě rozhodnutí zakladatelů Fondu ke dni 16. 10. 2020 jmenována do funkce individuálního statutárního orgánu Fondu, tj. Fond je oprávněn se v souladu s § 9 odst. 1 ZISIF obhospodařovat prostřednictvím této osoby.



Obhospodařování Fondu zahrnuje ve smyslu § 6 odst. 2 ZISIF i obhospodařování Podfondu. Administrace Fondu zahrnuje ve smyslu § 38 odst. 4 ZISIF i administraci Podfondu.

V průběhu roku 2023 investiční společnost vykonávala činnost obhospodařování majetku Podfondu v souladu s investičními cíli definovanými ve statutu Podfondu a průběžně naplňovala jeho investiční strategii.

Podfond neměl ve sledovaném ani v minulém účetním období zaměstnance. Fond je plně obhospodařován investiční společností. Vedle obhospodařování majetku Fondu, resp. Podfondu investiční společnost provádí i administraci Fondu, resp. Podfondu. Uvedené činnosti ve vztahu k Fondu, resp. Podfondu realizuje investiční společnost svými zaměstnanci. Správu majetku Fondu, resp. Podfondu zajišťuje ředitel správy majetku, který je zaměstnancem obhospodařovatele Fondu.

Členové představenstva a dozorčí rady k 31. prosinci 2023:

Statutární orgán:

Člen představenstva	AVANT investiční společnost, a.s.	od 31. 01. 2020
Při výkonu funkce zastupuje	Ing. PAVEL HOFFMAN	od 16. 08. 2023

Dozorčí rada:

Předseda dozorčí rady	JOSEF KOLLER	od 31. 01. 2020
Člen dozorčí rady	ROMAN BANK	od 31. 01. 2020
Člen dozorčí rady	JAN TUREK	od 31. 01. 2020

V rozhodném období došlo k následujícím změnám v obchodním rejstříku:

Výmaz zástupce statutárního orgánu	Ing. Petr Krátký	k 16. 08. 2023
Zápis zástupce statutárního orgánu	Ing. PAVEL HOFFMAN	k 16. 08. 2023

2. Východiska pro přípravu účetní závěrky

Od data vytvoření Podfondu obhospodařovatel o jmění Podfondu účtuje dle účetní osnovy určené pro banky a jiné finanční instituce ve smyslu vyhlášky č. 501/2002 Sb., kterou se provádějí některá ustanovení zákona č. 563/1991 Sb., o účetnictví, ve znění pozdějších předpisů, pro účetní jednotky, které jsou bankami a jinými finančními institucemi, ve znění pozdějších předpisů (dále jen „VoÚBFI“).

Účetní závěrka byla připravena na základě účetnictví vedeného v souladu se zákonem č. 563/1991 Sb., o účetnictví, ve znění pozdějších předpisů (dále jen „ZoÚ“) a příslušnými nařízeními a vyhláškami platnými v České republice, zejména VoÚBFI. Účetní závěrka byla sestavena na základě akruálního principu a na základě zásady oceňování reálnou hodnotou ve smyslu Mezinárodních účetních standardů upravených právem Evropské unie.

V souladu s § 4a odst. 1 VoBÚP Podfond vykazuje, oceňuje a uvádí informace o finančních nástrojích podle mezinárodních účetních standardů upravených přímo použitelnými předpisy Evropské unie (dále jen „IFRS“).

Tato účetní závěrka je zpracována v souladu s požadavky VoÚBFI, na uspořádání a obsahové vymezení položek účetní závěrky a rozsah údajů ke zveřejnění pro banky a jiné finanční instituce.



Individuální účetní závěrka byla zpracována jako řádná k datu 31. 12. 2023, za účetní období od 01. 01. 2023 do 31. 12. 2023 (dále též „účetní období“).

Účetnictví respektuje obecné účetní zásady, zásadu účtování ve věcné a časové souvislosti, zásadu opatrnosti a předpoklad o schopnosti účetní jednotky pokračovat ve svých aktivitách.

V souladu s § 187 ZISIF se účetní závěrka investičního Fondu a jeho jednotlivých Podfondů ověřuje auditorem.

Fond není subjektem veřejného zájmu podle § 1a ZoÚ a je kategorizován podle § 1b odst. 1 ZoÚ jako malá účetní jednotka. Předkládaná účetní závěrka Fondu je nekonsolidovaná. Fond nemá v souladu s § 22 ZoÚ povinnost sestavovat konsolidovanou účetní závěrku.

3. Důležité účetní metody

Účetní závěrka Podfondu byla sestavena na principu nepřetržitého a časově neomezeného trvání Podfondu jako účetní jednotky a byla připravena v souladu s následujícími důležitými účetními metodami:

3.1. Den uskutečnění účetního případu

V závislosti na typu transakce je okamžikem uskutečnění účetního případu zejména den výplaty nebo převzetí oběživa, den nákupu nebo prodeje valut, deviz, popř. cenných papírů, den provedení platby, popř. inkasa z účtu klienta, den připsání (valuty) prostředků podle zprávy došlé od banky, den sjednání a den vypořádání obchodu s cennými papíry, den vydání nebo převzetí záruky, popř. úvěrového příslibu, den převzetí hodnot do úschovy.

Finanční aktiva

Nákupy nebo prodeje finančních aktiv jsou vykázány k datu sjednání obchodu – datum, kdy se Podfond zavázal koupit aktivum.

Finanční aktivum se zaúčtuje v případě, kdy se stane stranou smluvního ustanovení týkajícího se nástroje, tj. účetní jednotka vykazuje všechna svá smluvní práva. Smluvní práva zaniknou, pokud Podfond uplatní práva na výhody definované smlouvou, tato práva zaniknou, nebo se těchto práv vzdá. Pokud by převod finančního aktiva nesplňoval kritéria k odúčtování, pak Podfond o převedeném aktivu neúčtuje jako o svém aktivu.

Finanční aktivum nebo jeho část se odúčtuje, pokud vypršela práva na obdržení peněžních toků z investic nebo převedla všechna podstatná rizika a užítky z vlastnictví.

Výnosy z dividend jsou účtovány v rámci výnosů z dividend, jakmile na ně Podfondu vznikne nárok.

Finanční závazky

Vznik nebo převody finančního závazku jsou vykazovány k datu sjednání obchodu.

Podfond zaúčtuje finanční závazek v případě, kdy se stane stranou smluvního ustanovení týkajícího se nástroje, tj. účetní jednotka vykazuje všechny své smluvní povinnosti.

Podfond vyjme finanční závazek z rozvahy v případě, že finanční závazek zanikne, tedy v případě, že je povinnost definovaná smlouvou splněna, zrušena nebo skončí její platnost.

Směna se stávajícím dlužníkem a věřitelem dluhového nástroje s podstatně rozdílnými podmínkami se zobrazuje jako zánik původního finančního závazku a zaúčtování nového finančního závazku.



3.2. Finanční aktiva

Fond před klasifikací finančních aktiv provádí analýzu jednotlivých složek majetku, především pak držených cenných papírů, a stanoví, zda se jedná o dluhové finanční aktivum nebo kapitálový nástroj. Kapitálovým nástrojem je smlouva dokládající zbytkový podíl na aktivech účetní jednotky po odečtení všech jejich závazků.

V případě, že Fond drží investiční akcie nebo podílové listy, kdy na svou žádost má právo na odkup těchto cenných papírů, investiční akcie nebo podílové listy představují smluvní právo přijmout hotovost nebo jiné finanční aktivum a bude se tak zpravidla jednat o dluhové finanční aktivum.

3.2.1. Dluhová finanční aktiva

Mezi dluhová finanční aktiva se z rozvahy řadí:

- Pohledávky za bankami a družstevními záložnami,
- Pohledávky za nebankovními subjekty,
- některá Ostatní aktiva.

Položka „Pohledávka za bankami a družstevními záložnami“ obsahuje zejména běžné účty, termínové vklady, poskytnuté úvěry, poskytnuté úvěry v rámci repo obchodů a ostatní pohledávky u centrálních bank, bank nebo družstevních záložen.

Položka „Pohledávky za nebankovními subjekty“ obsahuje zejména poskytnuté úvěry osobám, které nejsou bankou nebo družstevní záložnou, včetně repo obchodů, zálohy na pořízení cenných papírů, pohledávky vzniklé z prodeje cenných papírů nevypořádaných do třiceti dnů po stanoveném dni vypořádání, ostatní pohledávky vyplývající z nezaplacených splatných dluhových cenných papírů.

Položka "Dluhové cenné papíry" obsahuje dluhové cenné papíry emitované vládními institucemi a ostatní dluhové cenné papíry oceňované naběhlou hodnotou, dluhové cenné papíry oceňované reálnou hodnotou, dluhové cenné papíry poskytnuté jako kolaterál v repo obchodech, poskytnuté dluhové cenné papíry zápůjčkou a opravnou položku k dluhovým cenným papírům oceňovaným naběhlou hodnotou.

Finančními dluhovými aktivy v položce "Ostatní aktiva" jsou zejména ostatní pohledávky ke třetím osobám, pohledávky z obchodování s cennými papíry.

Podfond klasifikuje své investice do dluhových finančních aktiv na základě obchodního modelu pro správu těchto finančních aktiv a na základě charakteristik smluvních peněžních toků plynoucích z těchto finančních aktiv. Portfolio finančních aktiv je spravované a výkonnost vyhodnocována na základě reálných hodnot. Podfond se soustřeďuje především na informace o reálné hodnotě a využívá tuto informaci k hodnocení výkonnosti aktiv a k rozhodování.

Smluvní peněžní toky z dluhových nástrojů Podfondu jsou tvořeny zpravidla pouze jistinou a úrokem, ale přesto nejsou tyto cenné papíry klasifikované jako držené za účelem inkasování smluvních peněžních toků ani jako cenné papíry držené za účelem inkasování peněžních toků a určené k prodeji. Z výše uvedeného plyne, že všechny investice do dluhových finančních aktiv Podfond klasifikuje jako finanční aktiva v reálné hodnotě do zisku nebo ztráty (dále také jako „FVTPL“).

Zásady Podfondu vyžadují, aby investiční společnost hodnotila informace o těchto finančních aktivech na základě reálné hodnoty spolu s dalšími souvisejícími finančními informacemi.

Podfond při prvotním zaúčtování oceňuje finančním aktivum reálnou hodnotou. Následně změny reálné hodnoty a odúčtování finančního aktiva je účtováno do výsledku hospodaření daného roku a ve výkazu zisku a ztráty je součástí položky „Zisky nebo ztráty z finančních operací“ mimo naběhlé úroky, které jsou účtovány v časové souvislosti do výsledku hospodaření daného roku a ve výkazu zisku a ztráty se vykazují v položce „Výnosy z úroků a podobné výnosy“.

Finanční nástroje jsou reklasifikovány pouze tehdy, když se změní obchodní model pro správu celého portfolia. Reklasifikace má prospektivní vliv a je aplikována od počátku vykazovaného období, které následuje po změně obchodního modelu.



3.2.2. Kapitálová finanční aktiva

Mezi kapitálová finanční aktiva se z rozvahy řadí:

- Účasti s rozhodujícím vlivem.

Za účasti s rozhodujícím vlivem jsou považovány takové majetkové účasti, kde má Podfond významný vliv na řízení nebo provozování účetní jednotky, tj. obvykle se jedná o účasti s nejméně 50% podílem na hlasovacích právech. Zatímco za účasti s podstatným vlivem jsou považovány takové majetkové účasti, kde má Podfond významný vliv na řízení nebo provozování účetní jednotky, jenž není rozhodujícím ani společným vlivem, tj. obvykle se jedná o účasti s nejméně 20% podílem na hlasovacích právech. Ostatní cenné papíry a účasti, které nesplňují zařazení do podstatného a rozhodujícího vlivu jsou vykázány v položce „Akce, podílové listy a ostatní podíly“.

Podfond se rozhodl nevyužít možnosti vykazovat kapitálová finanční aktiva v ostatním úplném výsledku hospodaření a vykazuje je jako oceňovaná reálnou hodnotou do zisku nebo ztráty (dále také jako „FVTPL“).

Podfond při prvotním zaúčtování oceňuje finanční aktivum reálnou hodnotou. Následné změny reálné hodnoty a odúčtování finančního aktiva je účtováno do výsledku hospodaření daného roku a ve výkazu zisku a ztráty je vykázáno v položce „Zisky nebo ztráty z finančních operací“.

3.3. Finanční závazky

Finanční závazky jsou nederivátové finanční závazky, jejichž podstata vyplývá ze smluvní dohody, kdy Podfond má povinnost doručit držiteli hotovost nebo jiné finanční aktivum.

Fond klasifikuje své finanční závazky v reálné hodnotě do zisku nebo ztráty, na základě toho, že tyto závazky patří do skupiny finančních aktiv a závazků, které jsou jako celek řízeny a jejichž výkonnost je vyhodnocována na základě reálné hodnoty.

Podfond při prvotním zaúčtování oceňuje finanční závazky reálnou hodnotou. Následné změny reálné hodnoty přiřaditelné úvěrovému riziku jsou vykazovány v rozvaze jako oceňovací rozdíl a ostatní změny reálné hodnoty, naběhlé příslušenství a odúčtování finančních závazků je účtováno do výsledku hospodaření daného roku a ve výkazu zisku a ztráty je součástí položky „Zisky nebo ztráty z finančních operací“.

3.4. Peněžní prostředky

Peníze a peněžní ekvivalenty zahrnují peněžní hotovost, vklady na běžných účtech u bank a jiné krátkodobé investice na aktivním trhu se splatností tři měsíce nebo méně a kontokorentní účty. Přečerpání bankovních účtů se v rozvaze vykazuje v závazcích v položce „Závazky vůči bankám a družstevním záložnám“.

3.5. Způsoby oceňování

Majetek a dluhy Fondu, resp. Podfondu se v souladu s ust. § 196 ZISIF oceňují reálnou hodnotou podle mezinárodních účetních standardů (dále jen „IFRS“) upravenými právem Evropské unie. Konkrétně jako východisko pro definování reálné hodnoty je zpravidla použit standard IFRS 13.

U vybraných finančních nástrojů může být reálná hodnota zejména z důvodu zanedbatelného kreditního a úrokového rizika a krátké doby splatnosti aproximována jmenovitou/naběhlou hodnotou. Jedná se zejména o:

- a) zůstatky na peněžních účtech;
- b) peněžní ekvivalenty;
- c) pohledávky a závazky s krátkou splatností.

Majetek a dluhy Podfondu se oceňují reálnou hodnotou ke dni, k němuž se vypočítává hodnota Investiční akcie. Reálnou hodnotu majetku a dluhů Podfondu (resp. jednotlivých majetkových hodnot) stanovuje:

- investiční společnost za podmínek dle § 194 a § 195 ZISIF; anebo
- nezávislý znalec.

Reálná hodnota nemovitostí a majetkových účastí v majetku Podfondu, včetně reálné hodnoty cenných papírů vydávaných investičním Fondem nebo zahraničním Fondem, který je uzavřeným investičním Fondem, je stanovena vždy ke konci každého účetního období, přičemž takto určená hodnota se považuje za reálnou hodnotu pro období od posledního dne účetního období do dne předcházejícího dni dalšího stanovení reálné hodnoty.

Více informací je uvedeno v odstavci 13 Reálná hodnota.

3.6. Vzájemná zúčtování

Finanční aktiva a závazky se vzájemně započítávají a čistá částka je vykázána v rozvaze, pokud existuje právně vymahatelný nárok na započtení zúčtovaných částek a existuje záměr vypořádat je v čisté výši nebo realizovat aktivum a vypořádat závazek současně. Právně vymahatelný nárok nesmí být podmíněn budoucími událostmi a musí být vynutitelný v rámci běžného podnikání, ale i v případě selhání, platební neschopnosti nebo úpadku Podfondu nebo protistrany.

3.7. Zásady pro účtování nákladů a výnosů

Náklady a výnosy se účtují zásadně do období, s nímž časově a věcně souvisí. Pokud by při použití této zásady nebylo možné podat věrný a poctivý obraz předmětu účetnictví Podfondu, bude administrátor postupovat odchylně. Časové rozlišení není nutno používat v případech, kdy se jedná o nevýznamné částky, kdy jejich zúčtováním do nákladů nebo do výnosů bez časového rozlišení není dotčen účel časového rozlišení a účetní jednotka tím prokazatelně nesleduje záměrnou úpravu hospodářského výsledku, nebo jde-li o pravidelně se opakující výdaje, popř. příjmy.

Opravy nákladů nebo výnosů minulých účetních období se účtují na účtech nákladů nebo výnosů běžného období, pokud se nejedná o opravy zásadních chyb týkajících se předchozích období, které se účtují jako úpravy výsledků minulých let.

3.7.1. Úrokové náklady a výnosy

O úrokovém nákladu nebo výnosu se účtuje ve věcné a časové souvislosti a takto rozlišený úrokový výnos nebo náklad je součástí ocenění.

Úrokové náklady a výnosy se vykazují ve výsledku hospodaření v položce „Náklady na úroky a podobné náklady“ a „Výnosy z úroků a podobné výnosy“.

3.7.2. Výnosy z dividend

Výnosy z dividend jsou účtovány v rámci výnosů z dividend, jakmile na ně Podfondu vznikne nárok. Výnosy z dividend jsou vždy vykázány ve výsledku hospodaření v položce „Výnosy z akcií a podílů“.

3.7.3. Výnosy a náklady z poplatků a provizí

O výnosových nebo nákladových poplatcích se účtuje ve věcné a časové souvislosti k datu realizace transakce. O nákladech nebo výnosech z provizí se účtuje ve věcné a časové souvislosti.

3.7.4. Náklady a výnosy z pokut a penále

Smluvní pokuty a penále jsou účtovány v okamžiku jejich faktického vzniku, tj. k datu, kdy věřitel na ně vznese nárok u dlužníka.



3.8. Zachycení operací v cizích měnách

Transakce vyčíslené v cizí měně jsou účtovány v tuzemské měně přepočtené devizovým kurzem platným v den transakce. Přepočet cizí měny u finančních aktiv a závazků oceňovaných reálnou hodnotou do zisku nebo ztráty je součástí změny reálné hodnoty tohoto aktiva nebo závazku. Ostatní aktiva a závazky vyčíslené v cizí měně společně s devizovými spotovými transakcemi před dnem splatnosti jsou přepočítávána do tuzemské měny v kurzu vyhlášeným ČNB platným k datu účetní závěrky a výsledný zisk nebo ztráta z přepočtu aktiv a závazků vyčíslených v cizí měně jsou vykázány ve výkazu zisku a ztráty jako "Zisk nebo ztráta z finančních operací".

3.9. Daň z příjmů

Daňový základ pro daň z příjmů se propočte z výsledku hospodaření běžného účetního období připočtením daňově neuznatelných nákladů, odečtením výnosů, které nepodléhají dani z příjmů a připočtením zisku nebo ztráty nezohledněné ve výsledku hospodaření, který je dále upraven o slevy na dani a případné zápočty.

Odložená daň vychází z veškerých dočasných rozdílů mezi účetní a daňovou hodnotou aktiv a závazků s použitím očekávané daňové sazby platné pro období ve kterém budou přechodné rozdíly základem splatné daně. O odložené daňové pohledávce se účtuje pouze v případě, kdy neexistuje pochybnost o jejím dalším uplatnění v následujících účetních obdobích. V podmínkách činnosti Podfondu vzniká odložená daň zejména z titulu změn v ocenění majetku drženého na účet Podfondu. Odložený daňový závazek se vykazuje v položce „Ostatní pasiva“ a odložená daňová pohledávka je součástí položky „Ostatní aktiva“. Změna odložené daně vztahující se k přechodným rozdílům vykázaným v rámci rozvahy je také vykázána v rozvaze jako snížení/zvýšení těchto přechodných rozdílů. Ostatní změny odložené daně jsou vykázány ve výkazu zisku a ztráty v rámci položky „Daň z příjmů“.

3.10. Tvorba rezerv

Rezervy jsou určeny k pokrytí závazků nebo nákladů, jejichž povaha je jasně definována a u nichž je k rozvahovému dni buď pravděpodobné, že nastanou, nebo jisté, že nastanou, ale není jistá jejich výše nebo okamžik jejich vzniku.

Rezerva se tvoří v případě, pro který platí následující kritéria:

- existuje povinnost (právní nebo věcná) plnit, která je výsledkem minulých událostí,
- je pravděpodobné, že plnění nastane a vyžádá si odtok prostředků představujících ekonomický prospěch, přičemž "pravděpodobné" znamená pravděpodobnost převyšující 50 %,
- je možné provést přiměřeně spolehlivý odhad výše plnění.

Pro dosažení nejlepšího odhadu rezervy se berou v úvahu veškerá rizika a nejistoty, které nevyhnutelně provází mnoho souvisejících událostí a okolností. Budoucí události, které mohou mít vliv na částku nezbytnou k vypořádání dluhu, se zohledňují v částce rezervy v případě, že existuje dostatečně objektivní jistota, že k nim dojde. Při vyčíslení rezervy se neberou v úvahu zisky z očekávaných vyřazení aktiv, a to ani tehdy, kdy očekávaná vyřazení jsou těsně spojena s událostí, jež je příčinou tvorby rezervy.

3.11. Cenné papíry vydávané Fondem k Podfondu

Fond vydává následující druhy kusových akcií: prioritní investiční akcie I, prioritní investiční akcie II, manažerské investiční akcie a výkonnostní investiční akcie.

Investiční akcie

Fond k Podfondu vydává 4 druhy investičních akcií – prioritní investiční akcie I ("PIA I"), prioritní investiční akcie II („PIA II“), výkonnostní investiční akcie („VIA“) a manažerské investiční akcie („MIA“). Investiční akcie mají podobu zaknihovaného cenného papíru a jsou vydávány ve formě na jméno. Investičním akciím PIA I byl přidělen ISIN: CZ0008044880, investičním akciím PIA II byl přidělen ISIN: CZ0008047172, investičním akciím VIA byl přidělen ISIN: CZ0008044898 a investičním akciím MIA byl přidělen ISIN: CZ0008044906

S investičními akciemi Podfondu jsou spojena zejména následující práva:

- právo být informováni o aktuální hodnotě Investiční akcie;
- právo na odkoupení, nákup nebo odprodej Investičních akcií na účet Podfondu za podmínek stanovených Stanovami a tímto Statutem;
- právo na podíl na zisku Podfondu (dividenda) schválený valnou hromadou k rozdělení za podmínek stanovených Stanovami a tímto Statutem;
- právo účastnit se valné hromady Fondu, pokud se jedná o záležitosti týkající se Podfondu;
- právo za podmínek stanovených zákonem a Stanovami na valné hromadě hlasovat;
- právo požadovat a dostat na valné hromadě Fondu vysvětlení záležitostí týkajících se Fondu a Podfondu;
- právo uplatnit v případě nařízení výkonu rozhodnutí prodejem Investiční akcie nebo v případě exekučního příkazu k prodeji Investiční akcie předkupní právo k Investičním akciím jiného akcionáře za podmínek § 283 odst. 1 ZISIF;
- právo požadovat výměnu hromadné Investiční akcie;
- právo na podíl na likvidačním zůstatku při zrušení Podfondu s likvidací;
- právo na bezplatné poskytnutí aktuálního znění Statutu a poslední výroční zprávy.

Podfond vydává investiční akcie za aktuální hodnotu vyhlášenou vždy zpětně pro období, v němž se nachází tzv. rozhodný den, tj. den připsání finančních prostředků poukázaných upisovatelem na účet Podfondu zřízený pro tento účel depozitářem Podfondu. Investiční akci lze vydat pouze na základě veřejné výzvy, není s nimi spojeno hlasovací právo, pokud není stanoveno obecně závazným předpisem, a není s nimi spojeno právo na řízení Fondu.

Investiční akcie, vzhledem k právu jejich odkupu na žádost investora, splňují definici finančního závazku dle bodu 11 IAS 32 Finanční nástroje: vykazování. Podfond vyhodnotil, že emitované cenné papíry nespĺňují výjimky stanovené ve standardu IAS 32 pro jejich klasifikaci jako vlastní kapitál a Podfond tak klasifikuje své investiční akcie jako závazky. Pro zajištění věrného a poctivého obrazu v souladu s § 7 odst. 1 ZoÚ jsou emitované cenné papíry klasifikované jako finanční závazky v rozvaze vykazány v položce „Čistá aktiva připadající na držitele investičních akcií“.

Výsledná částka položky „Čistá aktiva připadající na držitele investičních akcií (Fondový kapitál)“ je základem pro výpočet hodnoty investičních akcií. Hodnota investičních akcií je vyjádřena v CZK anebo v EUR.

4. Regulatorní požadavky

Fond, resp. Podfond podléhá dohledu ze strany České národní banky. Komerční banka, a.s. (dále jen „depozitář“) vykonává pro Fond, resp. pro Podfond funkci depozitáře ve smyslu § 83 ZISIF a poskytuje služby dle depozitářské smlouvy, jejíž poslední znění je účinné od 02. 03. 2020.

5. Změny účetních metod

Ve sledovaném období nedošlo ke změnám účetních metod.

6. Opravy chyb minulých let a vliv těchto oprav na vlastní kapitál

Ve sledovaném období Podfond nerealizoval žádné opravy chyb minulých let s významným vlivem na čistá aktiva připadající na držitele investičních akcií.

7. Významné položky v rozvaze

7.1. Finanční nástroje

Fond zveřejňuje informace požadované účetním standardem IFRS 7 a rozděluje finanční nástroje do následujících kategorií:

tis. Kč	Oceněné naběhlou hodnotou	Oceněné reálnou hodnotou			
		do ostatního úplného výsledku		do zisku nebo ztráty	
		dluhové nástroje	kapitálové nástroje	povinně	určená
Aktiva					
Pohledávky za bankami	0	0	0	63 535	0
Pohledávky za nebankovními subjekty	0	0	0	502 895	0
Účasti s rozhodujícím vlivem	0	0	0	535 538	0
Ostatní aktiva	0	0	0	40 187	0
Celkem finanční aktiva	0	0	0	1 142 155	0
Pasiva					
Ostatní pasiva	0	0	0	16 960	0
Čistá aktiva připadající na držitele investičních akcií	0	0	0	1 125 043	0
Celkem finanční pasiva	0	0	0	1 142 003	0

7.2. Pohledávky za bankami

tis. Kč	2023	2022
Zůstatky na běžných účtech	63 535	24 594
Celkem	63 535	24 594

Zůstatek na běžném účtu se skládá ze zůstatku z účtu uvedeného v CZK ve výši 30 740 tis. Kč (2022: CZK 15 174 tis. Kč) a z účtu vedeného v EUR ve výši 32 795 tis. Kč (2022: 9 420 tis. Kč).

7.3. Pohledávky za nebankovními subjekty

tis. Kč	2023	2022
Poskytnuté úvěry a zápůjčky z toho:	502 895	418 999
Splatné od 1 roku do 5 let	502 895	179 731
Splatné nad 5 let	0	239 268
Celkem	502 895	418 999

Níže uvedená tabulka zobrazuje přehled pohledávek za nebankovními subjekty:

Dlužník	Výše nesplacené jistiny	Výše nesplacených úroků	Reálná hodnota úvěrů
BOKI IMMO Pelhřimov s.r.o.	8 644	951	9 595
REALIA Benešov a.s.	20 524	2 258	22 782
REALIA Uherské Hradiště s.r.o.	2 374	261	2 635
REALIA Vyškov s.r.o.	1 849	203	2 052
REALIA Alfa s.r.o.	12 240	1 346	13 586
REALIA Beta s.r.o.	18 090	2 278	20 368
REALIA Kladno s.r.o.	12 330	1 480	13 810
REALIA České Budějovice s.r.o.	99 869	10 983	110 852
Rosea Real, s.r.o.	24 421	2 554	26 975
BOKI IMMO Valmez s.r.o.	23 581	2 594	26 175
REALIA Šternberk s.r.o.	16 334	1 669	18 003
REALIA DAČICE s.r.o.	25 599	2 816	28 415
REALIA Jaroměř s.r.o.	6 318	603	6 921
REALIA Valmez 2 s.r.o.	38 650	4 774	43 424
REALIA Penny s.r.o.	54 565	7 154	61 719
REALIA Moravská Třebová s.r.o.	50 500	1 902	52 402
REALIA Hustopeče s.r.o.	43 000	181	43 181
Celkem	458 888	44 007	502 895

Všechny pohledávky za nebankovními subjekty jsou před datem splatnosti. Splatná hodnota se rovná reálné hodnotě.

7.4. Účasti s rozhodujícím a podstatným vlivem

Přehled rozhodujícího vlivu:

K 31. 12. 2023

Datum pořízení	Název společnosti	Podíl na základním kapitálu	Požizovací cena	Oceňovací rozdíl	Hodnota celkem
7. 4. 2020	REALIA Alfa s.r.o.	100 %	12 377	19 619	31 996
7. 4. 2020	REALIA Beta s.r.o.	100 %	14 267	27 194	41 461
7. 4. 2020	REALIA Kladno s.r.o.	100 %	1 527	11 923	13 450
31. 8. 2020	REALIA České Budějovice s.r.o.	100 %	40 040	56 289	96 329
21. 4. 2020	REALIA Benešov a.s.	100 %	8 479	26 817	35 296
7. 4. 2020	BOKI IMMO Pelhřimov s.r.o.	100 %	12 487	24 971	37 458
31. 8. 2020	REALIA Šternberk s.r.o.	100 %	11 535	11 703	23 238
31. 12. 2021	REALIA Jaroměř s.r.o.	100 %	20 096	6 335	26 431
25. 2. 2021	BOKI IMMO ValMez s.r.o.	100 %	10 500	42 832	53 332
25. 3. 2021	REALIA DAČICE s.r.o.	100 %	4 705	41 284	45 989
20. 6. 2022	REALIA Valmez 2 s.r.o.	100 %	25 193	17 271	42 464
20. 6. 2022	REALIA Penny s.r.o.	100 %	40 404	19 850	60 254
17. 8. 2023	REALIA Moravská Třebová s.r.o.	100 %	15 160	-11 155	4 005
6. 12. 2023	REALIA Hustopeče s.r.o.	100 %	20 000	3 835	23 835
Celkem			236 770	298 768	535 538

K 31. 12. 2022

Datum pořízení	Název společnosti	Podíl na základním kapitálu	Požizovací cena	Oceňovací rozdíl	Hodnota celkem
7. 4. 2020	REALIA Alfa s.r.o.	100 %	12 377	10 325	22 702
7. 4. 2020	REALIA Beta s.r.o.	100 %	10 767	15 445	26 212
7. 4. 2020	REALIA Kladno s.r.o.	100 %	27	6 695	6 722
31. 8. 2020	REALIA České Budějovice s.r.o.	100 %	40 040	19 382	59 422
21. 4. 2020	REALIA Benešov a.s.	100 %	8 479	13 161	21 640
7. 4. 2020	BOKI IMMO Pelhřimov s.r.o.	100 %	12 487	21 714	34 201
31. 8. 2020	REALIA Šternberk s.r.o.	100 %	11 535	11 015	22 550
31. 12. 2021	REALIA Jaroměř s.r.o.	100 %	19 699	1 098	20 797
25. 2. 2021	BOKI IMMO ValMez s.r.o.	100 %	10 500	24 255	34 755
25. 3. 2021	REALIA DAČICE s.r.o.	100 %	4 705	32 043	36 748
20. 6. 2022	REALIA Valmez 2 s.r.o.	100 %	18 844	9 418	28 261
20. 6. 2022	REALIA Penny s.r.o.	100 %	25 304	14 870	40 174
Celkem			174 764	179 421	354 184

Meziročně došlo ke zvýšení pořizovací ceny v důsledku příplatku mimo základní kapitál do společností REALIA Beta s.r.o. ve výši 3 500 tis. Kč, REALIA Kladno s.r.o. ve výši 1 500 tis. Kč, REALIA Valmez 2 s.r.o. ve výši 6 349 tis. Kč a REALIA Penny s.r.o. ve výši 15 100 tis. Kč. V roce 2023 byly založeny dvě nové společnosti REALIA Moravská Třebová s.r.o. kde se poskytnul příplatek mimo základní kapitál ve výši 15 160 tis. Kč a REALIA Hustopeče s.r.o. ve výši 20 000 tis. Kč. Také došlo ke změně v pořizovací ceně vedené v EUR u REALIA Jaroměř, kde oceňovací rozdíl činí 397 tis. Kč.



Účasti s rozhodujícím vlivem jsou dále specifikovány v kapitole Vztahy se spřízněnými osobami.

7.4.1. Vývoj hodnoty podílů s rozhodujícím a podstatným vlivem

tis. Kč	Reálnou hodnotou do zisku nebo ztráty	Reálnou hodnotou do ostatního úplného výsledku/do rozvahy
Reálná hodnota k 1. 1. 2022	0	0
Pořízení	174 764	0
Zisk/ztráta z přecenění	179 421	0
Reálná hodnota k 31. 12. 2022	354 184	0
Pořízení	61 610	0
Zisk/ztráta z přecenění	119 744	0
Reálná hodnota k 31. 12. 2023	535 538	0

7.5. Ostatní aktiva

tis. Kč	2023	2022
Poskytnuté zálohy	40 187	186
Celkem	40 187	186

Jedná se o zálohy poskytnuté na marketingovou propagaci a poskytnuté zálohy za odkupem akcií.

7.6. Ostatní pasiva

tis. Kč	2023	2022
Závazky vůči dodavatelům	4 063	834
Závazky vůči akcionářům, podílníkům	12 274	6 181
Dohadné položky pasivní	623	420
Celkem	16 960	7 435

Závazky vůči akcionářům vyplývají ze závazků emitovat investiční akcie Podfondu investorům. Dohadné účty pasivní jsou tvořeny z dohadných položek na výkon funkce ve výši 490 tis. Kč (2022: 280 tis. Kč), z dohadných položek za audit ve výši 133 tis. Kč (2022: 84 tis. Kč).

7.6.1. Vývoj hodnoty ostatních pasiv

Níže uvedená tabulka zobrazuje přehled ostatních pasiv a jejich změny reálné hodnoty:

tis. Kč	2023	2022
Závazky k počátku sledovaného období		
Splatná hodnota závazku k 1. 1.	7 435	43 820
Reálná hodnota k 1. 1.	7 435	43 820
Transakce za sledované období		
Přírůstky	369 382	570 375
Odúčtování finančních závazků z toho:	-359 857	-606 760
- Splatná hodnota závazku	-359 832	-606 760
- Ostatní změny reálné hodnoty do zisku nebo ztráty	-25	0
Závazky ke konci sledovaného období		
Splatná hodnota závazku k 31. 12.	16 960	7 435
Reálná (účetní) hodnota závazku k 31. 12.	16 960	7 435

7.7. Rezervy a opravné položky

tis. Kč	2023	2022
Rezerva na daně	152	508
Celkem	152	508

Ve sledovaném období vytvořila Společnost rezervu na daň z příjmů ve výši 1 618 tis. Kč (2022: 1 437 tis. Kč). Tato rezerva je v rozvaze vykázána na pozici 6 b Rezerva na daně ve výši 152 tis. Kč. Zaplacené zálohy na daň z příjmu právnických osob činí k rozvahovému dni výši 1 465 tis. Kč, které jsou započteny spolu s vytvořenou rezervou.

Níže uvedená tabulka zobrazuje pohyb rezerv a opravných položek:

tis. Kč	Rezerva na opravy majetku	Rezerva na daně	Rezervy na rizika a ztráty	Rezervy ostatní	Opravné položky k pohledávkám
Zůstatek k 1. lednu 2022	0	821	0	0	0
Snížení	0	821	0	0	0
Zvýšení	0	508	0	0	0
Zůstatek k 31. prosinci 2022	0	508	0	0	0
Snížení	0	508	0	0	0
Zvýšení	0	152	0	0	0
Zůstatek k 31. prosinci 2023	0	152	0	0	0

7.8. Čistá aktiva připadající na držitele investičních akcií

Součástí hodnoty Čistých aktiv je obdoba kapitálových fondů, oceňovacích rozdílů, emisního ážia, rezervních fondů, nerozdělených výsledků hospodaření minulých let a výsledek hospodaření běžného účetního období, který je v rozvaze zohledněn jako přírůstek závazků v položce „Zisk nebo ztráta za účetní období“.

Výše závazku tak odpovídá fondovému kapitálu podle požadavků ZISIF. Hodnota investičních akcií je vyjádřena v CZK a EUR, což představuje i měnu závazku. Závazek je splatný na žádost investora o odkupu investičních akcií v souladu se statutem Podfondu.

7.8.1. Obdoba kapitálových fondů

Kapitálové fondy představují vydané investiční akcie. Na účet Podfondu jsou k datu účetní závěrky v kapitálových fondech evidovány investice v celkové výši 747 433 tis. Kč.

Ks	2023	2022
Počet investičních akcií VIA na začátku období	221 130 652	266 497 499
Počet vydaných investičních akcií VIA v období	0	101 085 337
Počet odkoupených investičních akcií VIA v období	13 863 473	146 452 184
Počet investičních akcií VIA na konci období	207 267 179	221 130 652
Počet investičních akcií PIA I na začátku období	231 908 184	129 531 193
Počet vydaných investičních akcií PIA I v období	149 356 231	102 376 991
Počet odkoupených investičních akcií PIA I v období	0	0
Počet investičních akcií PIA I na konci období	381 264 415	231 908 184
Počet investičních akcií PIA II na začátku období	2 425 679	773 551
Počet vydaných investičních akcií PIA II v období	804 872	1 652 128
Počet odkoupených investičních akcií PIA II v období	0	0
Počet investičních akcií PIA II na konci období	3 230 551	2 425 679
Počet investičních akcií MIA na začátku období	2 000 000	2 000 000
Počet vydaných investičních akcií MIA v období	0	0
Počet odkoupených investičních akcií MIA v období	1 445 152	0
Počet investičních akcií MIA na konci období	554 848	2 000 000

7.8.2. Obdoba nerozdělených zisků nebo neuhrazených ztrát z předchozích období

Součástí položky Obdoba nerozdělených zisků nebo neuhrazených ztrát z předchozích období jsou nerozdělené zisky z předchozích období a zisky/ztráty z odúčtování kapitálových finančních aktiv.

Níže uvedená tabulka zobrazuje strukturu nerozdělených zisků a neuhrazených ztrát:

tis. Kč	2023	2022
Zůstatek nerozdělených zisků/ztrát k 1.1.	81 844	12 569
Zvýšení/snížení nerozdělených zisků/ztrát z výsledku hospodaření minulého roku	147 452	69 275
Celkem k 31.12.	229 296	81 844

Podfond v běžném účetním období 2023 dosáhl kladného výsledku hospodaření ve výši 148 315 tis. Kč. Statutární orgán navrhuje výsledek hospodaření za Účetní období Podfondu převést na účet nerozdělený zisk Podfondu z minulých účetních období v plné výši. Výsledek hospodaření účetního období roku 2022 byl v plné výši převeden na nerozdělený zisk z minulých účetních období.



8. Významné položky ve výkazu zisku a ztráty

8.1. Finanční nástroje

Podfond za sledované období eviduje následujících zisky nebo ztráty vykázané v souladu s IFRS 9 ve výkazu zisku nebo ztráty nebo v ostatním úplném výsledku:

tis. Kč	Oceněné naběhlou hodnotou	Oceněné reálnou hodnotou			
		do ostatního úplného výsledku		do zisku nebo ztráty	
		dluhové nástroje	kapitálové nástroje	povinně	určené
<i>Finanční aktiva</i>					
Výnosy z úroků a podobné výnosy	0	0	0	44 045	0
Náklady na poplatky a provize				-26	
Zisk nebo ztráta z přecenění	0	0	0	120 820	0
Zisk nebo ztráta z finančních aktiv	0	0	0	164 839	0
<i>Finanční závazky</i>					
Zisk nebo ztráta z přecenění	0	0	0	-2 198	0
Zisk nebo ztráta z finančních závazků	0	0	0	-2 198	0
Zisk nebo ztráta z finančních nástrojů	0	0	0	162 641	0

8.2. Čistý úrokový výnos

tis. Kč	2023	2022
Výnosy z úroků	44 045	35 412
z úvěrů a zápůjček	44 045	35 412
Čistý úrokový výnos	44 045	35 412

Všechny úrokové výnosy a náklady plynou z České republiky.

8.3. Výnosy a náklady na poplatky a provize

tis. Kč	2023	2022
Náklady na poplatky a provize	-403	-333
ostatní	-403	-333
Celkem	-403	-333

Ostatní náklady na poplatky a provize se skládají z nákladu za výstupní poplatky investorům ve výši 377 tis., bankovních poplatků ve výši 26 tis. Kč (2022: 100 tis. Kč).

8.4. Zisk nebo ztráta z finančních operací

tis. Kč	2023	2022
Zisk/ztráta z dluhových finančních nástrojů oceněných reálnou hodnotou	- 2 004	1 408
Zisk/ztráta z kapitálových finančních nástrojů oceněných reálnou hodnotou	119 744	119 996
Kurzové rozdíly	907	-448
Zisk/ztráta z ostatních finančních operací	- 25	0
Celkem	118 622	120 956

Podfond ve sledovaném účetním období eviduje zisk z finančních operací ve výši 119 744 tis. Kč. Pozitivně jej ovlivňují zejména oceňovací rozdíly z bankovního účtu vedeného v měně EUR v celkové výši 907 tis. Kč. Opačný vliv pak mají kurzové rozdíly z cizoměnových kapitálových fondů ve výši 2 029tis. Kč.

Níže uvedená tabulka zobrazuje vykázané zisky nebo ztráty spojené s finančními nástroji:

tis. Kč	Zisk/ztráta z přecenění	Zisk/ztráta z odúčtování
Finanční aktiva	120 820	0
Pohledávky za bankami	907	0
Pohledávky za nebankovními subjekty	169	0
Účasti s rozhodujícím vlivem	119 744	0
Finanční pasiva	-2 198	0
Ostatní pasiva	-25	0
Čistá aktiva připadající na držitele investičních akcií	-2 173	0
Zisk/ztráta z finančních nástrojů	118 622	0

8.5. Správní náklady

tis. Kč	2023	2022
Náklady na odměny statutárního auditu z toho:	185	121
- náklady na povinný audit účetní závěrky	185	121
Náklady na daňové poradenství	31	15
Právní a notářské služby	51	856
Odměna za výkon funkce	9 626	4 000
Služby depozitáře	997	846
Znalecké posudky	97	460
Služby CDCP správa a úschova	3	3
Marketing	1 214	386
Ostatní správní náklady	64	64
Celkem	12 268	6 751

Ostatní správní náklady se skládají z nákladů na ekonomické studie úrokové sazby 54 tis. Kč a výpočet NAV v EUR v roce 2023 ve výši 6 tis. Kč a 4 tis. Kč za poštovné a přepravné.

8.6. Splatná daň z příjmů

tis. Kč	2023	2022
Zisk nebo ztráta za účetní období z běžné činnosti před zdaněním	149 996	149 284
Zisk nebo ztráta za účetní období z odúčtování finanční aktiv vykázaných v ostatním úplném výsledku (nerozdělených výsledcích)	0	0
Výnosy nepodléhající zdanění	134 333	124 071
Daňově neodčitatelné náklady	16 689	3 522
Použité slevy na dani a zápočty	0	0
Základ daně	32 352	28 735
Zohlednění daňové ztráty minulých let	0	0
Základ daně po odečtení daňové ztráty	32 352	28 735
Daň vypočtená při použití sazby 5 %	1 618	1 437

Na očekávanou výši daně z příjmu právnických osob za sledované období je v účetnictví vytvořena rezerva ve výši 1 618 tis. Kč. Tato rezerva je v rozvaze vykázána na pozici 6 b Rezerva na daně ve výši 152 tis. Kč. Zaplacené zálohy na daň z příjmu právnických osob činí k rozvahovému dni výši 1 465 tis. Kč.

Níže uvedená tabulka zobrazuje náklady a výnosy na daně z příjmů:

tis. Kč	Rezerva na daň z příjmů	Splatná daň z příjmů	Odložená daň	Celkem
Zůstatek k 1. lednu 2023	1 437	1 500	0	2 937
Zrušení/úprava daně z příjmů z minulých let	-1 437	- 1 500	0	- 2 937
Tvorba daně z příjmů v účetním období	1 618	0	0	1 618
Zůstatek k 31. prosinci 2023	1 618	0	0	1 681

8.7. Odložený daňový závazek/pohledávka

Odložené daně z příjmu jsou počítány ze všech dočasných rozdílů za použití daňové sazby platné pro období, ve kterém budou daňový závazek nebo pohledávka uplatněny, tj. 5 %.

Fondu na účet Podfondu k 31.12.2023 nevznikl odložený daňový závazek, nebo odložená daňová pohledávka.

9. Výnosy podle geografického členění

Podfond provozuje svou činnost pouze na území České republiky.

10. Podmíněná aktiva, podmíněné závazky a podrozvahové položky

tis. Kč	2023	2022
Hodnoty předané k obhospodařování	1 142 155	797 963
Celkem	1 142 155	797 963

Fond k rozvahovému dni vykazuje na účet Podfondu výše uvedené hodnoty předané k obhospodařování investiční společnosti, a to ve stejném ocenění, v jakém jsou vykázány v aktivech.

11. Zálohy, závdavky, zápůjčky, úvěry a zajištění poskytnuté členům řídicích a kontrolních orgánů

Podfond neposkytl žádné zálohy, závdavky, zápůjčky a úvěry členům statutárního orgánu ani členům dozorčí rady. Zároveň za tyto osoby nebyly vydány žádné záruky.

12. Identifikovaná hlavní rizika dle statutu

12.1. Řízení rizik

Činnost Podfondu je vystavena různým finančním rizikům, zejména:

- tržnímu riziku (včetně úrokového rizika reálné hodnoty, úrokového rizika z peněžních toků, měnového rizika a cenového rizika),
- úvěrovému riziku;
- a riziku likvidity.

Podfond je rovněž vystaven provozním rizikům, jako je např. custody riziko. Custody riziko je riziko ztráty cenných papírů držených v úschově způsobené nesolventností nebo nedbalostí custodiana. Přestože existuje vhodný právní rámec, který eliminuje riziko ztráty hodnoty cenných papírů držených custodianem, v případě jeho selhání může být schopnost Podfondu převádět cenné papíry dočasně snížena.

Strategie řízení rizik Podfondu se snaží maximalizovat výnosy odvozené z úrovně rizika, kterému je Podfond vystaven a snaží se minimalizovat možné nepříznivé dopady na finanční výkonnost Podfondu.

Řízení těchto a dalších níže popsaných rizik provádí Investiční společnost podle pravidel stanovených statutem Podfondu a schválených představenstvem. Statut definuje zásady pro celkové řízení rizik, jakož i písemná pravidla, týkající se specifických oblastí, jako jsou úrokové riziko, úvěrové riziko, měnové riziko, použití derivátových a nederivátových finančních nástrojů a investování nadměrné likvidity.

Součástí vnitřního řídicího a kontrolního systému Investiční společnosti jako obhospodařovatele Fondu, resp. Podfondu je strategie řízení rizik vykonávaná prostřednictvím oddělení řízení rizik nezávisle na řízení portfolia. Prostřednictvím této strategie obhospodařovatel vyhodnocuje, měří, omezuje a reportuje jednotlivá rizika. Základním nástrojem omezování rizik je statutem Podfondu přijatý systém limitů pro jednotlivé rizikové expozice. Před uskutečněním transakce obhospodařovatel vyhotovuje analýzu ekonomické výhodnosti transakce. Investiční rozhodnutí přijímá Investiční společnost s předchozím stanoviskem investičního výboru. Investiční výbor se skládá ze tří členů, přičemž dva členové jsou voleni na společný návrh všech akcionářů vlastnících zakladatelské akcie Fondu a jeden člen na návrh předsedy představenstva Investiční společnosti. Obhospodařovatel vyhodnocuje rizika před a po uskutečnění transakce (ex-ante a ex-post), provádí stressové testování portfolia a sběr událostí operačního rizika. Rizika, jimž je jmění Podfondu vystaveno z důvodu aktivit obhospodařovatele při realizaci investiční strategie a řízení pozic vzniklých z těchto aktivit, jsou popsána ve statutu Podfondu. V průběhu účetního období nedošlo k žádným zásadním změnám v existenci finančních rizik, v jejich řízení či v definici investičních limitů ve statutu Podfondu.

Využitím pákového efektu a půjček může Podfond zvýšit expozici Podfondu vůči těmto rizikům, což může také zvýšit potenciální výnosy, kterých může Podfond dosáhnout. Investiční společnost tyto expozice řídí současně. Podfond má stanovené specifické limity pro řízení celkové potenciální expozice těchto nástrojů. Tyto limity zahrnují možnost půjčky až do maximální výše 200 % čistých aktiv připadajících na držitele investičních akcií s možností zpětného odkupu. Splatnost těchto půjček nesmí přesáhnout 20 let. Statutem Podfondu je při poskytování úvěrů z majetku Podfondu preferováno poskytnutí přiměřeného zajištění s výjimkou poskytnutí úvěru osobě, na niž má Podfond účast umožňující tuto osobu ovládat. Podfond využívá pákový efekt pouze tehdy, když je zajištěna daňová uznatelnost souvisejících úrokových nákladů.

Podfond používá různé metody k měření a řízení různých druhů rizik, kterým je vystaven. Tyto metody jsou popsány níže.

12.2. Expozice a koncentrace rizik v tis. Kč

Podfond je v rámci skladby svého majetku vystaven zejména následujícím rizikům a jejich koncentraci:

Typ expozice	Typ rizika	Protistrana	Hodnota	Koncentrace
Běžné účty	kreditní	Komerční banka, a.s.	63 535	5,56%
Běžné účty		Celkem	63 535	5,56%
Obchodní podíly	tržní	REALIA Alfa s.r.o.	31 996	2,80%
Obchodní podíly	tržní	REALIA Beta s.r.o.	41 461	3,63%
Obchodní podíly	tržní	REALIA Kladno s.r.o.	13 450	1,18%
Obchodní podíly	tržní	REALIA České Budějovice s.r.o.	96 329	8,43%
Obchodní podíly	tržní	REALIA Benešov a.s.	35 296	3,09%
Obchodní podíly	tržní	BOKI IMMO Pelhřimov s.r.o.	37 458	3,28%
Obchodní podíly	tržní	REALIA Šternberk s.r.o.	23 238	2,03%
Obchodní podíly	tržní	REALIA Jaroměř s.r.o.	26 431	2,31%
Obchodní podíly	tržní	BOKI IMMO Valmez s.r.o.	53 332	4,67%
Obchodní podíly	tržní	REALIA DAČICE s.r.o.	45 989	4,03%
Obchodní podíly	tržní	REALIA Valmez 2 s.r.o.	42 464	3,72%
Obchodní podíly	tržní	REALIA Penny s.r.o.	60 254	5,28%
Obchodní podíly	tržní	REALIA Moravská Třebová s.r.o.	4 005	0,35%
Obchodní podíly	tržní	REALIA Hustopeče s.r.o.	23 835	2,09%
Obchodní podíly		Celkem	535 538	46,89%
Úvěry	kreditní, úrokové	BOKI IMMO Pelhřimov s.r.o.	9 595	0,84%
Úvěry	kreditní, úrokové	REALIA Benešov a.s.	22 782	1,99%
Úvěry	kreditní, úrokové	REALIA Uherské Hradiště s.r.o.	2 635	0,23%
Úvěry	kreditní, úrokové	REALIA Vyškov s.r.o.	2 052	0,18%
Úvěry	kreditní, úrokové	REALIA Alfa s.r.o.	13 586	1,19%
Úvěry	kreditní, úrokové	REALIA Beta s.r.o.	20 368	1,78%
Úvěry	kreditní, úrokové	REALIA Kladno s.r.o.	13 810	1,21%
Úvěry	kreditní, úrokové	REALIA České Budějovice s.r.o.	110 852	9,71%
Úvěry	kreditní, úrokové	Rosea Real, s.r.o.	26 974	2,36%
Úvěry	kreditní, úrokové	BOKI IMMO Valmez s.r.o.	26 175	2,29%
Úvěry	kreditní, úrokové	REALIA Šternberk s.r.o.	18 003	1,58%
Úvěry	kreditní, úrokové	REALIA DAČICE s.r.o.	28 415	2,49%
Úvěry	kreditní, úrokové	REALIA Jaroměř s.r.o.	6 921	0,61%
Úvěry	kreditní, úrokové	REALIA Valmez 2 s.r.o.	43 424	3,80%
Úvěry	kreditní, úrokové	REALIA Penny s.r.o.	61 719	5,40%
Úvěry	kreditní, úrokové	REALIA Moravská Třebová s.r.o.	52 402	4,59%
Úvěry	kreditní, úrokové	REALIA Hustopeče s.r.o.	43 182	3,78%
Úvěry		Celkem	502 895	44,03%
Ostatní	kreditní	Poskytnuté zálohy	40 187	3,52%
Celkový součet			1 142 155	100,0 %



Podfond sdružuje jednotlivá aktiva podle typu investice (např. běžné účty, obchodní podíly, poskytnuté úvěry) do rizikových skupin, pro které jsou charakteristická určitá rizika, jejichž koncentraci Podfond vyčísľuje jako podíl součtu účetní hodnoty všech aktiv patřících do dané skupiny na celkové sumě aktiv Podfondeu.

12.3. Identifikovaná hlavní rizika dle statutu, respektive portfolia majetku Podfondeu

12.3.1. Tržní riziko (stupeň vystavení Podfondeu riziku: vysoký)

Tržní riziko vyplývající z vlivu změn vývoje trhu na ceny a hodnoty aktiv v majetku Podfondeu, změn tržních podmínek způsobujících změny hodnoty nebo ocenění některých aktiv či investičních nástrojů v majetku Podfondeu. Podfond může u svých obchodních a investičních aktivit v důsledku výkyvů na finančních trzích a zvýšené volatility utrpět značné ekonomické ztráty.

Analýza citlivosti

tis. Kč	Hodnota * parametr	Zisk/ztráta	Vlastní kapitál/ČAI
riziko ceny obchodních podílů	535 538 x * 15 %	80 331	-
úrokové riziko úvěrů	502 895 x * 1 %	5 029	-

Analýza citlivosti zobrazuje potenciální vliv změny tržních podmínek na hodnoty obhospodařovaného majetku a dopad na výkazy zisku a ztráty a hodnotu vlastního kapitálu.

Hodnota (majetku) znamená expozici podléhající tržnímu riziku a ukazuje míru kvantitativního dopadu.

Parametr je odhad potenciální roční změny na trhu a ukazuje míru potenciálního kvalitativního dopadu.

hodnota * parametr = potenciální dopad tržního rizika

riziko ceny obchodních podílů – parametr je vyjádřený v % a znamená přecenění směrem dolů

úrokové riziko úvěrů – parametr je vyjádřený v % a znamená vliv posunu úrokové křivky směrem vzhůru

12.3.2. Riziko likvidity (stupeň vystavení Podfondeu riziku: nízký)

Riziko nedostatečné likvidity aktiv spočívajícího v tom, že není zaručeno včasné a přiměřené zpeněžení dostatečného množství aktiv určených k prodeji. V případě potřeby promptní přeměny aktiv v majetku Podfondeu nebo společností, jejichž podíly tvoří součást majetku Podfondeu, do peněžních prostředků, může být potom určitá transakce zatížena dodatečnými transakčními náklady nebo ji nebude možné provést v požadovaném termínu, případně pouze za cenu realizace ztráty z vynuceného prodeje majetku. Riziko je omezováno diverzifikací jednotlivých investic v rámci Statutem vymezeného způsobu investování a stanovením minimálního zůstatku peněžních prostředků v majetku Podfondeu.

Zbývající splatnost nederivátových finančních závazků Podfondeu (v tis. Kč):

tis. Kč	Vážený průměr efektivní úrokové sazby	Do 1 roku	Nad 1 až 5 let	Nad 5 let	Celkem
Ostatní pasiva	0	16 960	0	0	16 960
Čistá aktiva připadající na držitele investičních akcií celkem (Fondový kapitál)	0	0	1 125 043	0	1 125 043
Celkem k 31. prosinci	0	16 960	1 125 043	0	1 142 003



Podfond je schopen dostát svým povinnostem vyplývajícím ze závazků vůči nespřízněným subjektům a tyto povinnosti plnit dle smluvních podmínek. Pro tyto účely se Podfond snaží udržovat dostatečný objem peněz a peněžních ekvivalentů, řídit splatnost závazků se splatností pohledávek. Minimální objem likvidních prostředků, které Podfond musí udržovat na svých bankovních účtech je zakotven ve Statutu Podfondu.

12.3.3. Riziko nižší likvidity nemovitého majetku (stupeň vystavení Podfondu riziku: střední)

Riziko spojené s možností nižší likvidity nemovitostí nabytých za účelem jejího dalšího prodeje. Do nemovitostních společností, jejichž podíly tvoří součást majetku Podfondu, mohou být za stanovených podmínek nabývány nemovitosti. Nemovitosti jsou obecně méně likvidním druhem majetku a některých případech může být obtížné realizovat jejich prodej v požadovaném časovém horizontu za přiměřenou cenu. Taková situace může vyústit v prodej za cenu nižší, než na kterou byla nemovitost v majetku Podfondu oceňována, což se následně projeví ve snížení hodnoty majetku Podfondu.

12.3.4. Riziko spojené s investicemi do nemovitostí (stupeň vystavení Podfondu riziku: nízký)

Obecně u investic do nemovitostí hrozí riziko poklesu jejich hodnoty v důsledku existence zástavních nebo jiných práv třetích osob. Dále hrozí také riziko nedostatečné infrastruktury potřebné k využívání nemovitosti a riziko vyplývající z oceňování nemovitostí. Nabývá-li Podfond do svého majetku přímo či prostřednictvím nemovitostní společnosti nemovitosti (konkrétně stavby) výstavbou, existuje riziko jejich vadného příp. pozdního zhotovení, v důsledku čehož může Podfondu vzniknout škoda. Vzhledem k povaze majetku existuje rovněž riziko zničení takového aktiva, ať již v důsledku jednání třetí osoby či v důsledku vyšší moci.

12.3.5. Riziko živelních škod na nemovitostech v portfoliu (stupeň vystavení Podfondu riziku: nízký)

Riziko živelních škod na nemovitostech v portfoliu Podfondu nebo v majetku nemovitostních společností, jejichž podíly tvoří součást majetku Podfondu. V důsledku živelní události, např. povodní, záplav, výbuchu plynu nebo požáru, může dojít ke vzniku škody na nemovitosti v majetku Podfondu nebo v majetku nemovitostní společnosti, jejichž podíly tvoří součást majetku Podfondu. To se negativně promítne na hodnotě majetku Podfondu. Toto riziko je standardně ošetřováno prostřednictvím pojištění nemovitostí proti živelným pohromám.

12.3.6. Úvěrové riziko (stupeň vystavení Podfondu riziku: střední)

Riziko vzniku ztráty Podfondu v případě, kdy protistrana nebude schopna dostát svým závazkům, tj. splatit své dluhy, vyplatit náležitosti aktiv, které vydala a dodržet smlouvy (poskytnout služby nebo jiná plnění), ke kterým se zavázala.

Úvěrové riziko Podfondu plyne zejména:

- z úvěrů a zápůjček poskytnutých Podfondem;
- peněžních prostředků uložených u bank;
- ostatních pohledávek.

Úvěrové riziko z úvěrů a zápůjček poskytnutých Podfondem a je snižováno prověřováním dlužníků v rámci zpracování analýzy ekonomické výhodnosti transakce oddělením řízení rizik Investiční společnosti jako obhospodařovatele Podfondu a přebíráním externího ratingu dlužníků stanovených společnostmi Czech Credit Bureau, a.s.

Informace, které Investiční společnost jako obhospodařovatel Podfondu využívá k řízení úvěrových rizik, mohou být nepřesné a neúplné. I když Investiční společnost vyhodnocuje úvěrové expozice Podfondu, které považuje z pohledu úvěrového rizika za důležité, může se stát, že riziko úpadku dlužníka může vzniknout v důsledku událostí nebo okolností, které lze těžce předvídat a odhalit (například podvody). Investiční společnosti může také selhat při získávání informací nezbytných pro vyhodnocení úvěrového a obchodního rizika protistrany.

Příloha v řádné účetní závěrce k 31. 12. 2023 (v tis. Kč)

Výše jistiny úvěrů poskytnutých jednomu dlužníkovi (jednomu fondu kolektivního investování) nebo dluhopisům vydaným jediným emitentem by neměla překročit 95 % hodnoty aktiv Podfondeu.

Pokud jsou úvěr nebo půjčka poskytnuty společnosti, ve které je Podfond držitelem majetkové účasti s rozhodujícím vlivem, nemusí Podfond požadovat, aby tato společnost zajistila úvěr nebo půjčku s ohledem na existenci vzájemného vztahu mezi ovládající a ovládanou osobou.

Účetní hodnota finančních aktiv oceněných reálnou hodnotou do zisku nebo ztráty představuje nejlepší odhad maximální expozice Podfondeu vůči úvěrovému riziku.

Úvěrové riziko – kvalita portfolia v tis. Kč

tis. Kč	Úvěry	Pohledávky	Běžné účty	Ostatní	Celkem
Standardní	502 895	0	63 535	40 187	606 617
Po splatnosti	0	0	0	0	0
Přesmlouvané	0	0	0	0	0
Ztrátové	0	0	0	0	0
Celkem k 31. prosinci	502 895	0	63 535	40 187	606 617

Stav obchodních pohledávek Podfondeu je průběžně sledován a posuzován dle doby splatnosti.

Peněžní prostředky na bankovních účtech jsou uloženy u Komerční banky, a.s., která je regulovaným bankovním subjektem pod dohledem ČNB. Riziko ztráty peněžních prostředků je hodnoceno jako nízké.

12.3.7. Riziko selhání Nemovitostní společnosti, ve které má Podfond účast (stupeň vystavení Podfondeu riziku: střední)

Riziko spojené s možností selhání nemovitostních společností, které tvoří součást majetku Fondu. V důsledku tohoto rizika může dojít k poklesu tržní hodnoty účasti v nemovitostní společnosti či jejímu úplnému znehodnocení (úpadek nemovitostní společnosti), resp. nemožnosti jejího prodeje.

12.3.8. Měnové riziko (stupeň vystavení Podfondeu riziku: střední)

Měnové spočívající v tom, že hodnota investice může být ovlivněna změnou devizového kurzu. Podfond může držet investice i v jiných měnách, než je jeho referenční měna a jejich hodnota tedy může stoupat nebo klesat v důsledku změn měnových kurzů. Nepříznivé pohyby měnových kurzů mohou mít za následek ztrátu kapitálu.

Měnové riziko je spojeno s cizoměnovými transakcemi a z nich plynoucími cizoměnovými zůstatky. Funkční měnou Podfondeu je CZK a je-li uskutečněna transakce denominována v jiné měně, je přepočítána, stejně tak jsou přepočítávány zůstatky pohledávek a závazků, které z transakce plynou. Důsledkem je vznik kurzových rozdílů s vlivem na celkový výsledek hospodaření (kurzový zisk/ztráta).

Následující tabulka zobrazuje finanční aktiva Podfondeu k 31. 12. 2023 v rozdělení dle jejich měny, v níž jsou primárně zůstatky evidovány:

tis. Kč	v CZK	v EUR	Celkem
Pohledávky za bankami	30 741	32 794	63 535
Pohledávky za nebankovními subjekty	495 974	6 921	502 895
Účasti s rozhodujícím vlivem	234 709	300 829	535 538
Ostatní aktiva	40 187	0	40 187
Celkem k 31. prosinci	801 611	340 544	1 142 155



Následující tabulka zobrazuje finanční závazky Podfondu k 31. 12. 2023 v rozdělení dle jejich měny, v níž jsou primárně zůstatky evidovány:

tis. Kč	v CZK	v EUR	Celkem
Ostatní pasiva	16 960	0	16 960
Čistá aktiva připadající na držitele investičních akcií celkem	1 023 405	101 638	1 125 043
Celkem k 31. prosinci	1 040 365	101 638	1 142 003

Expozice Podfondu na měnové riziko není významná. Vedení Podfondu analyzuje svou měnovou pozici a průběžně posuzuje vývoj měnového kurzu CZK/EUR. Tomu odpovídá i analýza citlivosti výsledku hospodaření na změny měnového kurzu CZK/EUR.

Níže uvedená tabulka shrnuje citlivost peněžních a nepeněžních aktiv a pasiv Podfondu vůči změnám devizových kurzů k 31. prosinci. Analýza je založena na předpokladech, že se příslušný měnový kurz zvyšuje / snižuje o v tabulce uvedené procento, přičemž všechny ostatní proměnné zůstávají konstantní. Předpoklad představuje nejlepší odhad managementu o přiměřeném posunu devizových kurzů s ohledem na jejich historickou volatilitu.

tis. Kč	Směnný kurz CZK/Měna	Změna kurzu (+)	Kurzový zisk (+) ztráta (-)	Změna kurzu (-)	Kurzový zisk (+) ztráta (-)
CZK/EUR	24,725	2 %	4 788	-2 %	- 4 778
Celkem k 31. prosinci	0	0	4 788	0	- 4 788

12.3.9. Úrokové riziko (stupeň vystavení Podfondu riziku: střední)

Podfond je vystaven úrokovému riziku. Úrokové riziko spočívá ve fluktuaci čistého úrokového výnosu a hodnoty finančního aktiva v důsledku pohybu tržních úrokových měr. Podfond se vystavuje účinkům kolísání převládající úrovně tržních úrokových sazeb na reálnou hodnotu finančních aktiv a peněžních toků. Podfond nevykazuje žádné finanční nástroje úročené proměnlivou úrokovou sazbou a není tak vystaven úrokovému riziku výše budoucích peněžních toků.

Úrokové riziko změny reálné hodnoty je spojeno s finančními investicemi Podfondu – majetkovými účastmi. Jedná se o investice oceňované reálnou hodnotou v úrovni 3, kdy znalci při odhadu reálné hodnoty uvažují při použití výnosové metody ocenění také diskontní faktor, který vychází z tržní úrokové sazby. Změna tržní úrokové sazby tak může mít dopad na změnu reálné hodnoty držených investic. Více k oceňování reálnou hodnotou v následující části této zprávy.

Pohledávky Podfondu jsou splatné v krátkém období a jejich účetní hodnota aproximuje reálnou hodnotu. Dopad případné změny úrokové sazby na výši reálné hodnoty pohledávek je zanedbatelný.

Podfond má přímou expozici vůči změnám úrokových sazeb na ocenění svých úročených aktiv a závazků. Avšak může být také nepřímo ovlivněn dopadem změn úrokových sazeb na výnosy některých společností, do kterých Podfond investuje.

Manažer Podfondu v souladu se statutem Podfondu pravidelně monitoruje celkovou úrokovou citlivost Podfondu.

12.3.10. Riziko koncentrace (stupeň vystavení Podfondu riziku: střední)

Koncentrace pozic může Podfond vystavit ztrátám, a to i navzdory tomu, že ekonomické a tržní podmínky mohou být v daném oboru nebo odvětví všeobecně příznivé. Podle oborového členění má Podfond významnou majetkovou a úvěrovou expozici vůči nemovitostnímu sektoru. Ke koncentraci rizika může docházet nejen v rámci odvětví, ale i v rámci transakcí s danou protistranou. Podle země koncentruje Podfond svoje investice výhradně v České republice (100,00 % k 31. 12. 2023).

12.3.11. Riziko zvolené skladby majetku Podfondu (stupeň vystavení Podfondu riziku: střední)

Riziko zvolené skladby majetku Podfondu spočívající v tom, že i přes maximální snahu o bezpečné obhospodařování a diverzifikaci majetku Podfondu může Obhospodařovatelem zvolená skladba majetku vést k větší ztrátě hodnoty nebo menšímu růstu hodnoty majetku Podfondu ve srovnání s jinými investičními zařízeními s obdobnými investičními cíli. Současně, zejména potom v počátku existence Podfondu, mohou jednotlivá aktiva Podfondu představovat značný podíl na celkovém majetku Podfondu, a tak nepříznivý vývoj ceny jednotlivého aktiva může mít významný dopad na vývoj hodnoty investice ve Podfondu.

12.3.12. Riziko refinancování úvěrů (stupeň vystavení Podfondu riziku: nízký)

Rizika spojená s refinancováním úvěrů přijatých na účet Podfondu nebo společností, jejichž podíly tvoří součást majetku Podfondu, spočívající v tom, že Podfond nebo příslušná společnost může čelit riziku, že nebude schopen refinancovat své dluhy dalším financováním (ať již ve formě úvěru, či jinak) či refinancovat za podmínek stejných či lepších, než jsou stávající, případně refinancovat prodejem aktiv.

12.3.13. Rizika spjatá s chybným oceněním majetkové hodnoty (stupeň vystavení Podfondu riziku: nízký)

Rizika spjatá s chybným oceněním majetkové hodnoty v majetku Podfondu znalcem, kdy v důsledku chybného ocenění majetkové hodnoty v majetku Podfondu může dojít k poklesu hodnoty majetku Podfondu po prodeji takové majetkové hodnoty. Riziko je ošetřeno tak, že Podfond k ocenění svých majetkových hodnot využívá certifikované odhadce.

12.3.14. Riziko jiných právních vad (stupeň vystavení Podfondu riziku: nízký)

Riziko jiných právních vad spočívající v tom, že hodnota majetku Podfondu se může snížit v důsledku právních vad aktiv nabytých do majetku Podfondu nebo do majetku společností, jejichž podíly tvoří součást majetku Podfondu, tedy například v důsledku existence zástavního práva třetí osoby, věcného břemene, nájemního vztahu, resp. předkupního práva. Riziko je ošetřeno tak, že Podfond před každým nabytím majetkových hodnot provádí právní due diligence zaměřené investice.

12.3.15. Operační riziko (stupeň vystavení Podfondu riziku: nízký)

Důsledkem provozního rizika může být ztráta vlivem nedostatků či selhání vnitřních procesů nebo lidského faktoru anebo vlivem vnějších událostí a rizika ztráty majetku svěřeného do úschovy nebo jiného opatrování, které může být zapříčiněno zejména insolventností, nedbalostním nebo úmyslným jednáním osoby, která má v úschově nebo jiném opatrování majetek Podfondu nebo Investiční akcie.

Podfond čelí množství provozních rizik, včetně rizika vyplývajícího ze závislosti na informačních technologiích a telekomunikační infrastruktuře. Podfond je závislý na finančních, účetních a jiných systémech zpracování dat, které jsou komplexní a sofistikované a jejichž činnost může být negativně ovlivněna řadou problémů, jako je nefunkčnost hardwaru nebo softwaru, fyzické zničení důležitých IT systémů, útoky počítačových hackerů, počítačových virů, teroristické útoky, a jiné. Podfond tak může utrpět významné finanční ztráty, nesplnění dluhů vůči klientům, regulačním zásahům a poškození reputace. Skupina je vystavena provoznímu riziku, které může vzniknout v důsledku chyby při realizaci, confirmaci nebo vyrovnání transakcí. Podobné riziko může vzniknout u transakcí, které nebyly řádně zaznamenány nebo vyúčtovány; regulatorní požadavky v této oblasti se zvýšily a očekává se jejich další růst.

Fond může utrpět ztráty v důsledku pochybení zaměstnance Investiční společnosti jako obhospodařovatele Podfondu či člena orgánů Podfondu. Podnikání Podfondu je vystaveno riziku nedodržení stanovených zásad a pravidel nebo pochybení, nedbalosti nebo podvodů zaměstnanců Investiční společnosti či členů orgánů Podfondu. Tyto kroky by mohly vést k právním sankcím, vážnému poškození dobrého jména nebo k finančním škodám. Ne vždy je možné pochybením předcházet a opatření, která Podfond a Investiční společnost přijímá za účelem prevence a odhalování této činnosti, nemusí být vždy efektivní.

12.3.16. Riziko potenciálního střetu zájmů (stupeň vystavení Podfondu riziku: střední)

Obhospodařovatel má nastaveny postupy identifikace a řízení střetu zájmů, čímž je potenciální riziko minimalizováno.

12.3.17. Riziko vyplývající z veřejnoprávní regulace (stupeň vystavení Podfondu riziku: nízký)

Riziko vyplývající z veřejnoprávní regulace související s pořízením, vlastnictvím a pronájmem majetkových hodnot ve vlastnictví Podfondu nebo společností, jejichž podíly tvoří součást majetku Podfondu, zejména zavedení či zvýšení daní, srážek, poplatků či omezení ze strany příslušných orgánů veřejné správy.

12.3.18. Riziko vypořádání (stupeň vystavení Podfondu riziku: nízký)

Riziko vypořádání spočívající v tom, že transakce s majetkem Podfondu nebo majetkem společností, jejichž podíly tvoří součást majetku Podfondu, může být zmařena v důsledku neschopnosti protistrany obchodu dostát svým povinnostem a dodat majetek nebo zaplatit ve sjednaném termínu.

12.3.19. Riziko ztráty majetku svěřeného do úschovy nebo jiného opatrování (stupeň vystavení Podfondu riziku: nízký)

Riziko ztráty svěřeného majetku spočívající v tom, že je majetek Podfondu v úschově a existuje tedy riziko ztráty majetku Podfondu svěřeného do úschovy nebo jiného opatrování, která může být zapříčiněna insolventností, nedbalostí nebo úmyslným jednáním osoby, která má majetek Podfondu v úschově nebo jiném opatrování.

12.3.20. Riziko vyplývající z omezené činnosti depozitáře (stupeň vystavení Podfondu riziku: nízký)

Rozsah kontroly Podfondu ze strany depozitáře je smluvně omezen depozitářskou smlouvou. Z kontrolní činnosti jsou vyloučeny úkony dle § 73 ods. 1 písmena f) ZISIF. Tato kontrola a činnost je zajišťována přímo investiční společností pomocí interních kontrolních mechanismů.

12.3.21. Riziko zrušení Podfondu (stupeň vystavení Podfondu riziku: nízký)

Fond může být ze zákonem stanovených důvodů zrušen, a to zejm. z důvodu, že:

- a) průměrná výše fondového kapitálu tohoto Podfondu za posledních 6 měsíců nedosahuje částky odpovídající alespoň 1 250 000 EUR;
- b) výše fondového kapitálu tohoto Podfondu do 12 měsíců ode dne jeho vzniku, nedosáhne částky odpovídající alespoň 1 250 000 EUR.

ČNB může rozhodnout o výmazu Podfondu ze seznamu investičních fondů, např. v případě, kdy Podfond nemá déle než tři měsíce depozitáře.

Dále může být Podfond zrušen například z důvodu žádosti o výmaz Podfondu ze seznamu investičních fondů s právní osobností, zrušení Podfondu s likvidací, rozhodnutí soudu, rozhodnutí o přeměně apod. Podfond může být zrušen i z jiných než zákonem stanovených důvodů. Podfond může být zrušen například i z důvodů ekonomických a restrukturalizačních (zejména v případě hospodářských problémů Podfondu).

12.3.22. Riziko odejmutí povolení k činnosti Obhospodařovateli (stupeň vystavení Podfondu riziku: nízký)

Riziko, že ČNB odejme povolení k činnosti Obhospodařovateli, jestliže bylo vydáno rozhodnutí o jeho úpadku nebo jestliže byl insolvenční návrh zamítnut proto, že majetek Obhospodařovatele nebude postačovat k úhradě nákladů insolvenčního řízení.



12.3.23. Riziko soudních sporů a správních sankcí (stupeň vystavení Podfondu riziku: nízký)

Podfond není účastníkem žádných soudních sporů.

12.3.24. Riziko odlišného daňového režimu (stupeň vystavení Podfondu riziku: nízký)

Riziko odlišného daňového režim spočívající v tom, že čisté výnosy investic jednotlivých Investorů se mohou lišit v závislosti na státu daňové rezidence konkrétního Investora a s tím spojenou aplikací rozdílných daňových předpisů a mezinárodních smluv ve státech daňové rezidence Investora a Podfondu.

12.3.25. Ostatní identifikovaná rizika:

Mezi další identifikovaná rizika patří:

- Riziko nestálé aktuální hodnoty Investičních akcií v důsledku změn skladby či hodnoty majetku Podfondu;
- Riziko odchylky aktuální hodnoty Investičních akcií od likvidační hodnoty otevřené pozice Investora na Podfondu v důsledku aplikace dodatečných srážek a poplatků při odkupu Investičních akcií;
- Riziko pozastavení odkupu Investičních akcií spočívající v tom, že Obhospodařovatel je za určitých podmínek oprávněn pozastavit odkupování Investičních akcií, což může způsobit změnu aktuální hodnoty Investičních akcií, za kterou budou žádosti o odkoupení vypořádány, a pozdější vypořádání odkupů;
- Riziko vztahující se k odpovědnost vůči třetím osobám, zejména povinnosti k náhradě škody způsobené případným porušení zákonné nebo smluvní povinnosti ze strany Podfondu. Toto riziko se může projevit negativně na hodnotě majetku Podfondu tím, že náhrada škody bude plněna z majetku Podfondu, nebo tím, že povinná osoba povinnost k náhradě škody, která má být plněna ve prospěch Podfondu, nesplní;
- Rizika spojená s povinností prodat majetkovou hodnotu v Podfondu z důvodů nesplnění podmínek spojených s jejím držetím plynoucí z právního předpisu nebo ze Statutu;
- Riziko spojené s tím, že statutární orgán může kdykoliv se souhlasem kontrolního orgánu rozhodnout o zrušení Podfondu a Investor nebude držet investici ve Podfondu po celou dobu svého zamýšleného investičního horizontu;
- Riziko spojené s tím, že následkem toho, že budou všechny Investiční akcie odkoupeny, nakoupeny nebo odprodány, Investor nebude držet investici ve Podfondu po celou dobu svého zamýšleného investičního horizontu. Statut tímto výslovně upozorňuje, že neexistuje a není poskytována žádná záruka Podfondu anebo Obhospodařovatele ohledně možnosti setrvání akcionáře ve Podfondu;
- Riziko zdanění plynoucí z toho, že Investor může být povinen zaplatit daně nebo jiné povinné platby či poplatky v souladu s právem a zvyklostmi České republiky nebo státu, jehož je daňovým rezidentem, nebo jiného v dané situaci relevantního státu, který sníží čistý výnos jeho investice;
- Riziko poplatků a srážek vyplývajících z toho, že případné poplatky a srážky uplatňované vůči Investorovi mohou ve svém důsledku snížit čistý výnos jeho investice;
- Riziko porušování smluvních povinností spočívající v tom, že v případě, že Investor poruší smluvně převzatou povinnost, může být vůči němu postupováno tak, že v důsledku toho dojde ke snížení čistého výnosu jeho investice nebo se takový postup projeví v jeho majetkové sféře. Například Investorovi, který nesdělil příslušné údaje ohledně své daňové rezidence, může být na protiplnění, které mu má být vyplaceno, aplikována zvláštní daňová sazba;
- Riziko týkající se udržitelnosti spočívající v události nebo situaci v environmentální nebo sociální oblasti nebo v oblasti správy a řízení, která by v případě, že by nastala, mohla mít skutečný nebo možný významný nepříznivý

dopad na hodnotu investice. Tato rizika jsou Obhospodařovatelem zohledňována v souladu se zveřejněnou politikou začleňování rizik do procesů investičního rozhodování.

13. Reálná hodnota

Reálná hodnota je cena, která by byla přijata za prodej aktiva nebo zaplacená za převod závazku v řádné transakci mezi účastníky trhu k datu ocenění. Finanční aktiva a závazky v reálné hodnotě obchodovaná na aktivních trzích (např. veřejně obchodované deriváty a cenné papíry určené k obchodování) vychází z kótovaných tržních cen na konci obchodování k datu vykazání. Reálná hodnota finančních aktiv a závazků, které nejsou obchodovány na aktivním trhu (např. deriváty neobchodované na burze), se stanoví pomocí oceňovacích metod. Podfond používá různé metody a vychází z tržních podmínek existujících ke každému datu účetní závěrky. Použité metody oceňování zahrnují uplatnění srovnatelných běžných nedávných transakcí mezi účastníky trhu, odkazy na jiné nástroje, které jsou ve své podstatě stejné, analýzy diskontovaných peněžních toků, modely oceňování opcí a další techniky oceňování běžně používané účastníky trhu při maximálním využití tržních vstupů a vstupů specifických pro danou entitu.

Všechna zveřejněná ocenění reálnou hodnotou jsou opakující se ocenění reálnou hodnotou.

Finanční nástroje

Nejlepším dokladem reálné hodnoty jsou tržní ceny kotované na aktivním trhu. Pokud jsou takové ceny k dispozici, používají se pro stanovení reálné hodnoty aktiva nebo závazku (úroveň 1 hierarchie stanovení reálné hodnoty).

V případě, že je za účelem stanovení hodnoty použita tržní kotace, nicméně z důvodu omezené likvidity nelze trh považovat za aktivní (na základě dostupných ukazatelů likvidity trhu), je nástroj klasifikován jako spadající do úrovně 2.

Nejsou-li tržní ceny k dispozici, reálná hodnota se stanoví pomocí oceňovacích modelů, používajících jako vstupy objektivně zjištěné tržní údaje. Pokud jsou všechny významné vstupy oceňovacího modelu charakterizovány jako objektivně zjištěné, je nástroj klasifikován v rámci úrovně 2 hierarchie reálné hodnoty. Za objektivní parametry trhu se v souvislosti se stanovením hodnoty na úrovni 2 obvykle považují výnosové křivky, úvěrová rozpětí a implikované volatility.

V některých případech nelze reálnou hodnotu určit ani na základě dostatečně často kotovaných tržních cen, ani s použitím oceňovacích modelů vycházejících výhradně z objektivně zjištěných tržních údajů. Za této situace se s použitím realistických předpokladů provede odhad individuálních oceňovacích parametrů, které nejsou na trhu zjištěné. Je-li určitý objektivně nezjistitelný vstup oceňovacího modelu významný, případně je příslušná cenová kotace nedostatečně aktualizována, je daný nástroj klasifikován v rámci úrovně 3 hierarchie reálné hodnoty. Při stanovení hodnoty na úrovni 3 se pro stanovení reálné hodnoty používají znalecké posudky používající předepsané metody ocenění aktiv (očekávané peněžní toky, vývoj trhu apod.) a posouzení administrátora.

Aktiva a pasiva oceňovaná reálnou hodnotou v rámci úrovně 3

Pozice v rámci úrovně 3 zahrnuje jeden nebo více významných vstupů, jež nejsou na trhu přímo zjištěné. Mezi aktiva, která jsou oceňována reálnou hodnotou v rámci úrovně 3, se řadí ostatní dlouhodobá finanční aktiva a pasiva.

Majetkové účasti a ostatní investiční aktiva, pohledávky a pasiva oceňované reálnou hodnotou proti ziskům nebo ztrátám jsou oceňovány zpravidla na základě znaleckých posudků nebo interního ocenění administrátora, protože jejich tržní hodnota není jinak objektivně zjištěná.

Zajištění finančního instrumentu má zásadní vliv na ocenění majetku, a to zejména v mezních situacích. Jestliže je finanční instrument dostatečně zajištěn, je možné jeho cenu stanovit v původní výši, ačkoli dle účetních předpisů, nebo dle předpisů souvisejících s právní úpravou podnikání investičních fondů, je třeba provést korekce ze zásady opatrnosti. A to třeba i do výše 100 %. Kontrola zajištění vždy k datu účetní závěrky a dále ke dni zjištění závažných skutečností.

Úvěrové riziko u finančních závazků stanovujeme stejně jako u úvěrových pohledávek. Budoucí závazky diskontujeme na základě sazby, která se skládá z kreditního rizika (bonity klienta) a tržního rizika (sazby ČNB, ECB). Daná metoda je dle našeho názoru vhodná, neboť reflektuje aktuální situaci věřitele, které by mohlo mít vliv třeba na předčasné splacení úvěru a dále na vývoj trhu. Tím jsme schopni stanovit, za jakých podmínek by dal tento závazek pořídít v současnosti, a to odpovídá definici reálné hodnoty.

13.1. Hierarchie reálných hodnot

Hierarchie reálných hodnot má tyto úrovně:

- Úroveň 1 – Reálná hodnota je stanovena pomocí neupravených kótovaných cen na aktivních trzích, k nimž má účetní jednotka přístup ke dni ocenění;
- Úroveň 2 – Reálná hodnota je stanovena pomocí jiných než kótovaných cen zahrnutých do úrovně 1, které jsou přímo či nepřímo pozorovatelné pro aktivum či závazek;
- Úroveň 3 – Reálná hodnota je stanovena pomocí vstupních veličin, které nejsou založeny na pozorovatelných tržních datech.

Úroveň v hierarchii reálných hodnot, v níž je ocenění reálnou hodnotou klasifikováno, je určena na základě vstupních hodnot nejnižší úrovně, které jsou významné pro měření reálné hodnoty. Za tímto účelem je význam vstupu posuzován na základě významu pro stanovení celkové reálné hodnoty. Pokud ocenění reálnou hodnotou používá pozorovatelné vstupy, které vyžadují významné úpravy na základě nepozorovatelných vstupů, je toto ocenění oceněním úrovně 3. Posuzování významu určitého vstupu pro ocenění reálné hodnoty v plném rozsahu vyžaduje úsudek s ohledem na faktory specifické pro dané aktivum nebo závazek.

Následující tabulka analyzuje v rámci hierarchie reálných hodnot aktiva a závazky Podfondu (podle třídy) oceněné reálnou hodnotou k 31. prosinci 2023.

Rok 2023

tis. Kč	Úroveň 1	Úroveň 2	Úroveň 3	Celkem
Aktiva				
Pohledávky za bankami	0	0	63 535	63 535
Pohledávky za nebankovními subjekty	0	0	502 895	502 895
Účasti s rozhodujícím vlivem	0	0	535 538	535 538
Ostatní aktiva	0	0	40 187	40 187
Celkem k 31. prosinci	0	0	1 142 155	1 142 155
Závazky				
Ostatní pasiva	0	0	16 960	16 960
Celkem k 31. prosinci	0	0	16 960	16 960

Rok 2022

tis. Kč	Úroveň 1	Úroveň 2	Úroveň 3	Celkem
Aktiva				
Pohledávky za bankami	0	0	24 594	24 594
Pohledávky za nebankovními subjekty	0	0	418 999	418 999
Účasti s rozhodujícím vlivem	0	0	354 184	354 184
Ostatní aktiva	0	0	186	186
Celkem k 31. prosinci	0	0	797 963	797 963
Závazky				
Rezervy	0	0	508	508
Ostatní pasiva	0	0	7 435	7 435
Celkem k 31. prosinci	0	0	7 943	7 943

Pro všechny přesuny finančních nástrojů mezi jednotlivými stupni hierarchie oceňování reálnou hodnotou platí předpoklad, že nastaly na začátku vykazovaného období. Za nejvyšší úroveň považuje úroveň jedna, kdy je cena stanovena na základě kotací na aktivních trzích. Jestliže dochází k nízké likviditě finančního aktiva na regulovaném trhu, ztrácí kotace

význam a je vhodnější přesunout aktivum do úrovně 2 nebo 3. Takovým příkladem mohou být některé dluhopisy, obchodované na českém regulovaném trhu. Tento trh se potýká s výraznými problémy s likviditou.

V průběhu sledovaného nebo srovnávacího období nedošlo k žádným přesunům.

13.2. Techniky oceňování a vstupní veličiny

Popis oceňovací techniky a vstupních veličin úrovně 2 a 3

Pro ocenění reálné hodnoty na úrovni 2 vycházíme většinou z porovnávací metody. Na základě zjištěných informací z trhu u obdobných finančních nástrojů, které se aktivně obchodují, se stanoví koeficienty pro srovnatelné transakce či multiplikátory, a ty se následně použijí k odvození reálné ceny. Vstupní veličiny bývají obdobné smlouvy, kotované ceny podobných aktiv, měnové kurzy, úrokové sazby.

Pro ocenění reálné hodnoty na úrovni 3 vycházíme primárně z ocenění výnosovým způsobem nebo účetní hodnotou. Na základě vstupních veličin aplikuje jednotka některou z oceňovacích metod a na jejich základě stanoví reálnou hodnotu. Mezi vstupní veličiny patří informace a finančním aktivu, úrokové sazby, analýza vývoje hospodářství, informace z finančních trhů, emisní podmínky, finanční analýza dlužníka apod.

Majetkové metody stanovují hodnotu majetkové podstaty podniku (substanci). Majetková hodnota je pak dána jako rozdíl individuálně oceněných položek majetku a závazků. Majetkové ocenění lze členit v závislosti na tom, podle jakých zásad a předpokladů budeme oceňovat jednotlivé složky. V případě, že pracujeme s předpokladem „going concern“, ocenění by mělo odrážet náklady na znovu pořízení majetku (reprodukční hodnotu sníženou o hodnotu opotřebení) – metoda substanční hodnoty. Další majetkovou metodou je metoda likvidační hodnoty. V daném případě nepředpokládáme dlouhodobější existenci oceňovaného subjektu a posuzujeme hodnotu z pohledu peněz, které bychom mohli získat prodejem jednotlivých částí majetku podniku po úhradě závazků. Mezi majetkové metody patří rovněž metoda účetní hodnoty. V tomto případě vycházíme z ocenění majetku a závazků na bázi účetních principů a zásad. V rámci přecenění dílčích složek majetku a závazků lze samozřejmě využít i ostatní aplikovatelné metody.

Technika ocenění tržní komparace – porovnávání určuje hodnotu finančního aktiva na základě porovnání oceňované hodnoty se srovnatelnými veličinami zjištěnými v podobné oblasti podnikání, které jsou veřejně obchodovatelné nebo jsou součástí veřejné či soukromé transakce. Přihlíží se rovněž k předchozím transakcím týkajícím finančního aktiva. Odhad se provádí na základě „metody srovnatelných multiplikátorů“ nebo na základě „metody srovnatelných transakcí“. Srovnatelné transakce jsou analyzovány na základě kritérií porovnatelnosti, jakými jsou podmínky transakce, její rozsah a termín realizace. Tato analýza je důležitá při výběru příslušných koeficientů, které se aplikují na finanční údaje oceňovaného podniku. Příslušné údaje jsou porovnány a náležitě upraveny s ohledem na finanční aktivum.

Ocenění výnosovým způsobem – Jednou z těchto metod je metoda diskontovaných peněžních toků. V rámci této metody jsou odhadovány budoucí peněžní toky, včetně pokračující hodnoty na konci projektovaného období, které jsou diskontovány na současnou hodnotu požadovanou mírou výnosnosti. Metoda diskontovaných peněžních toků je považována (spolu s ostatními modely používajícími predikce budoucích výsledků) za teoreticky nejsprávnější metodu ocenění, protože explicitně bere do úvahy budoucí užitek spojený s vlastnictvím oceňovaného aktiva.

Oceňovací technika a vstupy použité při měření reálné hodnoty investicí úrovně 3 ke konci sledovaného účetního období jsou následující:

tis. Kč	Reálná hodnota	Oceňovací technika	Použité vstupy
Aktiva			
Pohledávky za bankami	30 741	DCF MODEL	ARAD, IRS CZK, Z-Spread, DRSK
Pohledávky za bankami EUR	32 795	DCF MODEL	Euribor, IRS EUR, Z-spread, DRSK
Pohledávky za nebankovními subjekty	502 895	DCF MODEL	ARAD, IRS CZK, Z-Spread, DRSK
Účasti s rozhodujícím vlivem	535 538	Substituční metoda	Finanční výkazy, tržní data
Ostatní aktiva	40 187	DCF MODEL	Pribor, IRS CZK, Z-Spread
Závazky			
Ostatní pasiva	16 960	DCF MODEL	Pribor, IRS CZK, Z-Spread

Půjčky a úvěry byly oceněny na základě metody diskontovaného cashflow tedy na úrovni L3. Diskontní sazba se skládá z úrokových sazeb z databáze ARAD pro nové úvěry nefinančním institucím, které reprezentují tržní úrokovou sazbu a kreditní přírůstek stanovou na základě DRSK modelu s pravděpodobností selhání dlužníka do doby splatnosti daného instrumentu. Průměrná diskontní sazba portfolia úvěrů a zápůjček je 11 %, která odráží kreditní riziko vyhodnocené přes DRSK model a tržní sazby z databáze ARAD.

Majetkové účasti byly oceněny na základě metody substanční hodnoty, která kombinuje ocenění pomocí metody diskontovaného cashflow s likvidační hodnotou. Tato metoda tak bere v úvahu skutečnost, že hlavní činností společností je nákup, prodej a zejména provoz retailových parků, které představují jedinou složku majetku. Mezi ostatní položky se řadí zejména finanční prostředky a minoritní pohledávky. Stranu pasiv poté tvoří dlouhodobé cizí zdroje, a to zejména z titulu přijatých úvěrů od mateřské společnosti a bankovních domů.

Pokud jde o ocenění nemovitostí, u všech bylo provedeno ocenění na výnosové bázi, kdy je znám výnos z nájemného a relevantní náklady, které nejsou přeúčtovány nájemcům.

tis. Kč	Typ aktiva	Oceňovací technika	Významný nepozorovatelný vstup	Ocenění v reálné hodnotě
Aktiva				
REALIA Beta s.r.o.	Retail park	výnosová, substanční	Diskontní sazba 7,20 %	41 461
REALIA Alfa s.r.o.	Retail park	výnosová, substanční	Diskontní sazba 7,20 %	31 996
REALIA Benešov s.r.o.	Retail park	výnosová, substanční	Diskontní sazba 7,00 %	35 296
BOKI IMMO Pelhřimov s.r.o.	Retail park	výnosová, substanční	Diskontní sazba 7,00 %	37 452
REALIA Kladno s.r.o.	Retail park	výnosová, substanční	Diskontní sazba 7,40 %	13 449
REALIA Dačice s.r.o.	Retail park	výnosová, substanční	Diskontní sazba 7,10 %	45 980
BOKI IMMO VAIMez s.r.o.	Retail park	výnosová, substanční	Diskontní sazba 7,10 %	53 340
REALIA České Budějovice s.r.o.	Retail park	výnosová, substanční	Diskontní sazba 6,90 %	96 323
REALIA Šternberk s.r.o.	Retail park	výnosová, substanční	Diskontní sazba 7,00 %	23 238
REALIA Jaroměř s.r.o.	Retail park	výnosová, substanční	Diskontní sazba 7,00 %	26 440
REALIA ValMez 2 s.r.o.	Retail park	výnosová, substanční	Diskontní sazba 7,00 %	42 464
REALIA Penny s.r.o.	Retail park	výnosová, substanční	Diskontní sazba 6,90 %	60 254
Realia Moravská Třebová s.r.o.	Retail park	výnosová, substanční	Diskontní sazba 6,50 %	3 996
Realia Hustopeče s.r.o.	Retail park	výnosová, substanční	Diskontní sazba 6,68 %	23 835

13.3. Popis oceňovacích postupů použitých účetní jednotkou v úrovni 3

13.3.1. Ocenění nemovitostí

Výnosový přístup

Tam, kde je možné zjistit pravidelný výnos a nemovitost není určena k prodeji, stanovuje se hodnota nemovitosti metodou diskontování budoucích výnosů. Vstupní veličiny jsou nájemní smlouvy, informace o nemovitosti, informace z realitního trhu, aktuální ekonomická situace a její odhad pro příští období.

Porovnávací způsob

Jedná se zejména o nemovitosti, které jsou určeny k dalšímu prodeji, či není možné stanovit reálnou hodnotu výnosovým způsobem. Vstupní veličiny jsou informace o nemovitosti, analýzy realitního trhu.

13.3.2. Ocenění obchodních podílů a akcií

výnosovým způsobem

Model ocenění vychází z předpokladu fungování finančního aktiva jako Going Concern. Finanční aktivum realizuje pravidelný výnos, který se dá měřit. Tyto budoucí výnosy jsou dále diskontovány na současnou hodnotu k datu ocenění.



substančním způsobem

Model ocenění stanovuje reálnou hodnotu všech položek aktiv finančního aktiva a následně se odečtou cizí zdroje. Tato hodnota se používá zejména tam, kde není předpoklad going concern. Například u developerských projektů ve výstavbě.

nákladovým způsobem

Model vychází z pořizovací ceny finančního aktiva. Toto ocenění se používá zejména v počátečním ocenění či pro ocenění START – UP.

likvidační hodnotou

Model oceňuje finanční aktivum, které má většinou zápornou přidanou hodnotu. V tomto případě je třeba stanovit substanční hodnotu, od které je třeba odečíst náklady na likvidaci finančního aktiva.

13.3.3. Ocenění cenných papírů**výnosovým způsobem**

Model oceňuje finanční aktiva na základě výnosové metody, zejména diskontováním budoucích peněžních toků. Diskontní sazba se skládá ze dvou položek, kreditního rizika na úrovni emitenta a dále tržního rizika, které bere v potaz aktuální vývoj na finančních trzích. K tomuto účelu je potřeba dostatek vstupních veličin. Kreditní riziko se vyhodnocuje dle potřeb, minimálně 1x ročně, tržní riziko průběžně.

13.3.4. Ocenění poskytnutých úvěrů**výnosovým způsobem**

Model oceňuje finanční aktiva na základě výnosové metody, zejména diskontováním budoucích peněžních toků. Diskontní sazba se skládá ze dvou položek, kreditního rizika na úrovni emitenta a dále tržního rizika, které bere v potaz aktuální vývoj na finančních trzích. K tomuto účelu je potřeba dostatek vstupních veličin. Kreditní riziko se vyhodnocuje dle potřeb, minimálně 1x ročně, tržní riziko průběžně.

13.3.5. Ocenění přijatých úvěrů**výnosovým způsobem**

Model oceňuje finanční aktiva na základě výnosové metody, zejména diskontováním budoucích peněžních toků. Diskontní sazba se skládá ze dvou položek, kreditního rizika na úrovni emitenta a dále tržního rizika, které bere v potaz aktuální vývoj na finančních trzích. K tomuto účelu je potřeba dostatek vstupních veličin. Kreditní riziko se vyhodnocuje dle potřeb, minimálně 1x ročně, tržní riziko průběžně.

13.3.6. Sladění pohybů na úrovni 3 hierarchie reálných hodnot

Sladění pohybů na úrovni 3 hierarchie reálných hodnot podle tříd nástrojů je k 31.12. 2023 následující:

tis. Kč	Reálná hodnota k 1.1.	Zisk /ztráta z přecenění do výsledku hospodářské činnosti	Zisk /ztráta z přecenění do ostatního úplného výsledku	Nákupy/ Vznik	Prodeje	Emise	Vypořádání	Převody z a do úrovně 3	Reálná hodnota k 31.12.
Aktiva									
Pohledávky za bankami	24 594	907	0	305 955	0	0	267 921	0	63 535
Pohledávky za nebankovními subjekty	418 999	169	0	145 584	0	0	61 857	0	502 895
Účasti s rozhodujícím vlivem	354 184	119 744	0	61 610	0	0	0	0	535 538
Ostatní aktiva	186	0	0	75 603	0	0	35 602	0	40 187
Celkem aktiva	797 963	120 820	0	588 752	0	0	365 380	0	1 142 155
Závazky									
Ostatní pasiva	7 435	-25	0	369 382	0	0	359 832	0	16 960
Celkem závazky	7 435	-25	0	369 382	0	0	359 832	0	16 960

Sladění pohybů na úrovni 3 hierarchie reálných hodnot podle tříd nástrojů je k 31.12.2022 následující:

tis. Kč	Reálná hodnota k 1.1.	Zisk /ztráta z přecenění do výsledku hospodářské činnosti	Zisk /ztráta z přecenění do ostatního úplného výsledku	Nákupy/ Vznik	Prodeje	Emise	Vypořádání	Převody z a do úrovně 3	Reálná hodnota k 31.12.
Aktiva									
Pohledávky za bankami	99 391	-448	0	327 094	0	0	401 443	0	24 594
Pohledávky za nebankovními subjekty	309 109	-239	0	163 526	0	0	53 397	0	418 999
Účasti s rozhodujícím vlivem	181 641	119 996	0	65 377	0	0	12 830	0	354 184
Ostatní aktiva	0	375	0	307	0	0	496	0	186
Celkem aktiva	590 141	119 684	0	556 304	0	0	468 166	0	797 963
Závazky									
Ostatní pasiva	43 820	1 272	0	554 232	0	0	591 889	0	7 435
Rezervy	821	0	0	616	0	0	929	0	508
Celkem závazky	44 641	1 272	0	554 848	0	0	592 818	0	7 943

14. Transakce se spřízněnými osobami

14.1. Osoby ovládané

Podfond eviduje účasti s podstatným a rozhodujícím vlivem v následujících společnostech:

Obchodní firma:	BOKI IMMO Pelhřimov s.r.o.	Obchodní firma:	BOKI IMMO ValMez s.r.o.
Sídlo:	Kolbenova 882/5a, Vysočany, 190 00 Praha 9	Sídlo:	Kolbenova 882/5a, Vysočany, 190 00 Praha 9
Způsob ovládaní:	100% přímý podíl	Způsob ovládaní:	100% přímý podíl
Podíl na hlasovacích právech:	100% přímý podíl	Podíl na hlasovacích právech:	100% přímý podíl
Právní forma	Společnost s ručením omezeným	Právní forma	Společnost s ručením omezeným
Předmět podnikání:	Pronájem nemovitostí, bytů a nebytových prostor	Předmět podnikání:	Pronájem nemovitostí, bytů a nebytových prostor
Výše zapisovaného základní kapitálu:	20 tis. Kč	Výše zapisovaného základní kapitálu:	5 tis. Kč
Výše ostatních složek vlastního kapitálu:	12 885 tis. Kč	Výše ostatních složek vlastního kapitálu:	2 000 tis. Kč

Obchodní firma:	REALIA Alfa s.r.o.	Obchodní firma:	REALIA Benešov a.s.
Sídlo:	Kolbenova 882/5a, Vysočany, 190 00 Praha 9	Sídlo:	Kolbenova 882/5a, Vysočany, 190 00 Praha 9
Způsob ovládaní:	100% přímý podíl ovládané osoby	Způsob ovládaní:	100% přímý podíl ovládané osoby
Podíl na hlasovacích právech:	100% přímý podíl	Podíl na hlasovacích právech:	100% přímý podíl
Právní forma	Společnost s ručením omezeným	Právní forma	Společnost s ručením omezeným
Předmět podnikání:	Pronájem nemovitostí, bytů a nebytových prostor	Předmět podnikání:	Pronájem nemovitostí, bytů a nebytových prostor
Výše zapisovaného základní kapitálu:	7 tis. Kč	Výše zapisovaného základní kapitálu:	2 000 tis. Kč
Výše ostatních složek vlastního kapitálu:	13 085 tis. Kč	Výše ostatních složek vlastního kapitálu:	5 000 tis. Kč

Obchodní firma:	REALIA Beta s.r.o.	Obchodní firma:	REALIA České Budějovice s.r.o.
Sídlo:	Kolbenova 882/5a, Vysočany, 190 00 Praha 9	Sídlo:	Kolbenova 882/5a, Vysočany, 190 00 Praha 9
Způsob ovládaní:	100% přímý podíl ovládané osoby	Způsob ovládaní:	100% přímý podíl ovládané osoby
Podíl na hlasovacích právech:	100% přímý podíl	Podíl na hlasovacích právech:	100% přímý podíl
Právní forma	Společnost s ručením omezeným	Právní forma	Společnost s ručením omezeným
Předmět podnikání:	Pronájem nemovitostí, bytů a nebytových prostor	Předmět podnikání:	Pronájem nemovitostí, bytů a nebytových prostor
Výše zapisovaného základní kapitálu:	7 tis. Kč	Výše zapisovaného základní kapitálu:	10 tis. Kč
Výše ostatních složek vlastního kapitálu:	14 555 tis. Kč	Výše ostatních složek vlastního kapitálu:	27 756 tis. Kč



Příloha v řádné účetní závěrce k 31. 12. 2023 (v tis. Kč)

Obchodní firma:	REALIA DAČICE s.r.o.	Obchodní firma:	REALIA Jaroměř s.r.o.
Sídlo:	Kolbenova 882/5a, Vysočany, 190 00 Praha 9	Sídlo:	Kolbenova 882/5a, Vysočany, 190 00 Praha 9
Způsob ovládnání:	100% přímý podíl ovládané osoby	Způsob ovládnání:	100% přímý podíl ovládané osoby
Podíl na hlasovacích právech:	100% přímý podíl	Podíl na hlasovacích právech:	100% přímý podíl
Právní forma	Společnost s ručením omezeným	Právní forma	Společnost s ručením omezeným
Předmět podnikání:	Pronájem nemovitostí, bytů a nebytových prostor	Předmět podnikání:	Pronájem nemovitostí, bytů a nebytových prostor
Výše zapisovaného základní kapitálu:	10 tis. Kč	Výše zapisovaného základní kapitálu:	5 tis. Kč
Výše ostatních složek vlastního kapitálu:	12 846 tis. Kč	Výše ostatních složek vlastního kapitálu:	4 000 tis. Kč

Obchodní firma:	REALIA Kladno s.r.o.	Obchodní firma:	REALIA Šternberk s.r.o.
Sídlo:	Kolbenova 882/5a, Vysočany, 190 00 Praha 9	Sídlo:	Kolbenova 882/5a, Vysočany, 190 00 Praha 9
Způsob ovládnání:	100% přímý podíl ovládané osoby	Způsob ovládnání:	100% přímý podíl ovládané osoby
Podíl na hlasovacích právech:	100% přímý podíl	Podíl na hlasovacích právech:	100% přímý podíl
Právní forma	Společnost s ručením omezeným	Právní forma	Společnost s ručením omezeným
Předmět podnikání:	Pronájem nemovitostí, bytů a nebytových prostor	Předmět podnikání:	Pronájem nemovitostí, bytů a nebytových prostor
Výše zapisovaného základní kapitálu:	3 tis. Kč	Výše zapisovaného základní kapitálu:	2 tis. Kč
Výše ostatních složek vlastního kapitálu:	7 321 tis. Kč	Výše ostatních složek vlastního kapitálu:	11 500 tis. Kč

Obchodní firma:	REALIA Valmez 2 s.r.o.	Obchodní firma:	REALIA Penny s.r.o.
Sídlo:	Kolbenova 882/5a, Vysočany, 190 00 Praha 9	Sídlo:	Kolbenova 882/5a, Vysočany, 190 00 Praha 9
Způsob ovládnání:	100% přímý podíl ovládané osoby	Způsob ovládnání:	100% přímý podíl ovládané osoby
Podíl na hlasovacích právech:	100% přímý podíl	Podíl na hlasovacích právech:	100% přímý podíl
Právní forma	Společnost s ručením omezeným	Právní forma	Společnost s ručením omezeným
Předmět podnikání:	Pronájem nemovitostí, bytů a nebytových prostor	Předmět podnikání:	Pronájem nemovitostí, bytů a nebytových prostor
Výše zapisovaného základní kapitálu:	500 tis. Kč	Výše zapisovaného základní kapitálu:	300 tis. Kč
Výše ostatních složek vlastního kapitálu:	8 961 tis. Kč	Výše ostatních složek vlastního kapitálu:	25 847 tis. Kč



Obchodní firma:	REALIA Moravská Třebová s.r.o.	Obchodní firma:	REALIA Hustopeče s.r.o.
Sídlo:	Kolbenova 882/5a, Vysočany, 190 00 Praha 9	Sídlo:	Kolbenova 882/5a, Vysočany, 190 00 Praha 9
Způsob ovládnání:	100% přímý podíl ovládané osoby	Způsob ovládnání:	100% přímý podíl ovládané osoby
Podíl na hlasovacích právech:	100% přímý podíl	Podíl na hlasovacích právech:	100% přímý podíl
Právní forma	Společnost s ručením omezeným	Právní forma	Společnost s ručením omezeným
Předmět podnikání:	Pronájem nemovitostí, bytů a nebytových prostor	Předmět podnikání:	Pronájem nemovitostí, bytů a nebytových prostor
Výše zapísovaného základní kapitálu:	480 tis. Kč	Výše zapísovaného základní kapitálu:	100 tis. Kč
Výše ostatních složek vlastního kapitálu:	11 303 tis. Kč	Výše ostatních složek vlastního kapitálu:	20 tis. Kč

Níže uvedená tabulka zobrazuje hodnoty pohledávek a závazků vůči osobám s podstatným nebo rozhodujícím vlivem:

tis. Kč	Počáteční stav	Přírůstky	Úbytky	Konečný stav
Aktiva				
Pohledávky za nebankovními subjekty z toho:	418 999	145 584	61 688	502 895
naběhlé úroky	34 297	44 025	34 315	44 007
Celkem aktiva	418 999	145 584	61 688	502 895

14.2. Osoby ovládající

Jméno ovládající osoby:	Ing. Josef Koller
Bytem:	U Besedy 320, Klánovice, 190 14 Praha 9
Způsob ovládnání:	100% přímý podíl
Podíl na hlasovacích právech:	100% přímý podíl



15. Významné události po datu účetní závěrky

Po datu účetní závěrky nedošlo k významným událostem, které by měly dopad na účetní závěrku Podfondu.

Sestaveno dne: 25. 03. 2024



.....

Ing. Pavel Hoffman

zmocněný zástupce člena představenstva

AVANT investiční společnost, a.s.



Příloha č. 3 – Identifikace majetku, pokud jeho hodnota přesahuje 1 % hodnoty majetku Podfondu ke dni, kdy bylo provedeno ocenění využité pro účely této zprávy, s uvedením celkové pořizovací ceny a reálné hodnoty na konci rozhodného období (§ 291 odst. 1 ZISIF ve spojení s § 234 odst. 1 písm. j) ZISIF a Přílohou 2 písm. e) VoBÚP)



Identifikace majetku, pokud jeho hodnota přesahuje 1 % hodnoty majetku Podfondu ke dni, kdy bylo provedeno ocenění využité pro účely této zprávy, s uvedením celkové pořizovací ceny a reálné hodnoty na konci rozhodného období (§ 291 odst. 1 ZISIF ve spojení s § 234 odst. 1 písm. j) ZISIF a Přílohou 2 písm. e) VoBÚP)

Identifikace majetku	Pořizovací hodnota (tis. CZK)	Reálná hodnota k poslednímu dni Účetního období (tis. CZK)
Zůstatek na bankovních účtech	24 594	63 535
Úvěr BOKKI IMMO Pelhřimov s.r.o.	9 804	9 594
Úvěr REALIA Benešov a.s.	22 782	22 782
Úvěr REALIA Alfa s.r.o.	15 825	15 639
Úvěr REALIA Beta s.r.o.	25 427	23 003
Úvěr REALIA Kladno s.r.o.	15 252	13 809
Úvěr Realia ČB s.r.o.	135 287	137 826
Úvěr BOKI IMMO ValMez s.r.o.	25 516	26 715
Úvěr REALIA Šternberk s.r.o.	16 334	18 004
Úvěr REALIA Dačice s.r.o.	28 110	28 415
Úvěr REALIA Jaroměř s.r.o.	6 452	6 921
Úvěr REALIA Valmez 2 s.r.o.	47 075	43 424
Úvěr REALIA Penny s.r.o.	71 136	61 719
Úvěr REALIA Moravská Třebová s.r.o.	50 500	52 402
Úvěr REALIA Hustopeče s.r.o.	43 000	43 181
REALIA Alfa s.r.o.	12 377	31 996
REALIA Beta s.r.o.	14 267	41 461
REALIA Kladno s.r.o.	1 527	13 450
REALIA České Budějovice s.r.o.	40 040	96 329
REALIA Benešov a.s.	8 479	35 296
BOKI IMMO Pelhřimov s.r.o.	12 487	37 458
REALIA Šternberk s.r.o.	11 535	23 238
REALIA Jaroměř s.r.o.	20 096	26 431
BOKI IMMO ValMez s.r.o.	10 500	53 332
REALIA DAČICE s.r.o.	4 705	45 959
REALIA Valmez 2 s.r.o.	25 193	42 464
REALIA Penny s.r.o.	40 404	60 254
REALIA Moravská Třebová s.r.o.	15 160	4 005
REALIA Hustopeče s.r.o.	20 000	23 835

